



★ ★ ★ ★ ★
INSTITUTO NACIONAL DE
ESTADÍSTICA
INE



11 DE JULIO

**DÍA MUNDIAL
DE LA POBLACIÓN**




INDICADORES DE POBLACIÓN Y DEMOGRÁFICOS

Población Total. La población total de un país puede comprender ya sea a todos los residentes de un país o a todas las personas presentes en el país en el momento del censo.

Población total por área y sexo

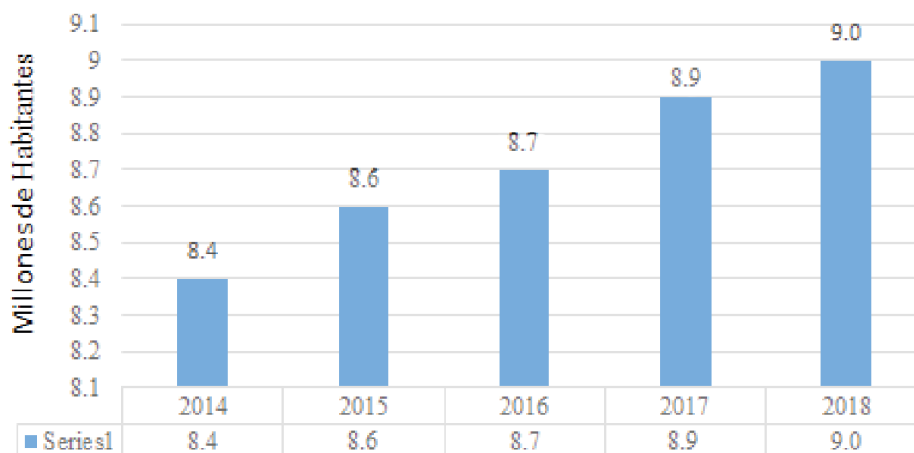
Años	Total			Urbano			Rural		
	Total	Hombres	Mujeres	Total	Hombres	Mujeres	Total	Hombres	Mujeres
2014	8432,153	4113,061	4319,092	4524,482	2130,193	2394,289	3907,671	1982,868	1924,803
2015	8576,532	4181,657	4394,875	4622,076	2169,691	2452,385	3954,456	2011,966	1942,490
2016	8721,014	4250,392	4470,622	4720,178	2209,764	2510,414	4000,836	2040,628	1960,208
2017	8866,351	4319,664	4546,687	4818,912	2250,493	2568,419	4047,439	2069,171	1978,268
2018	9012,229	4389,313	4622,916	4918,132	2291,803	2626,329	4094,097	2097,510	1996,587

Fuente: Proyecciones Nacionales de Población 2013-2030. CNPV 2013



La población total de Honduras presenta una tendencia creciente al pasar de 8.4 a 9.0 millones de habitantes, en el periodo 2014 a 2018.

Honduras: Población Total 2014 a 2018

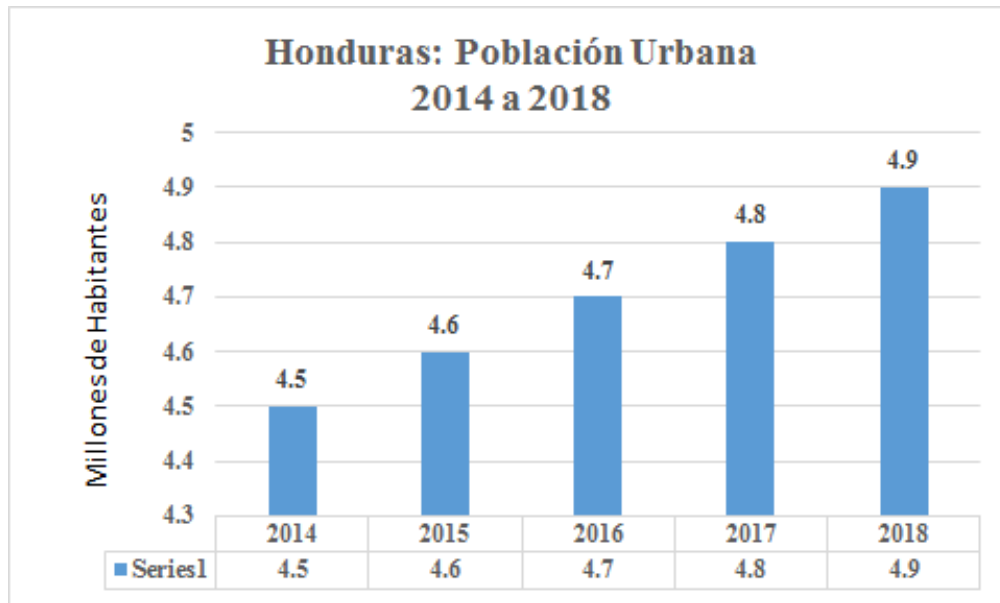


Fuente: Proyecciones Nacionales de Población 2013-2030. CNPV 2013



Población Urbana:

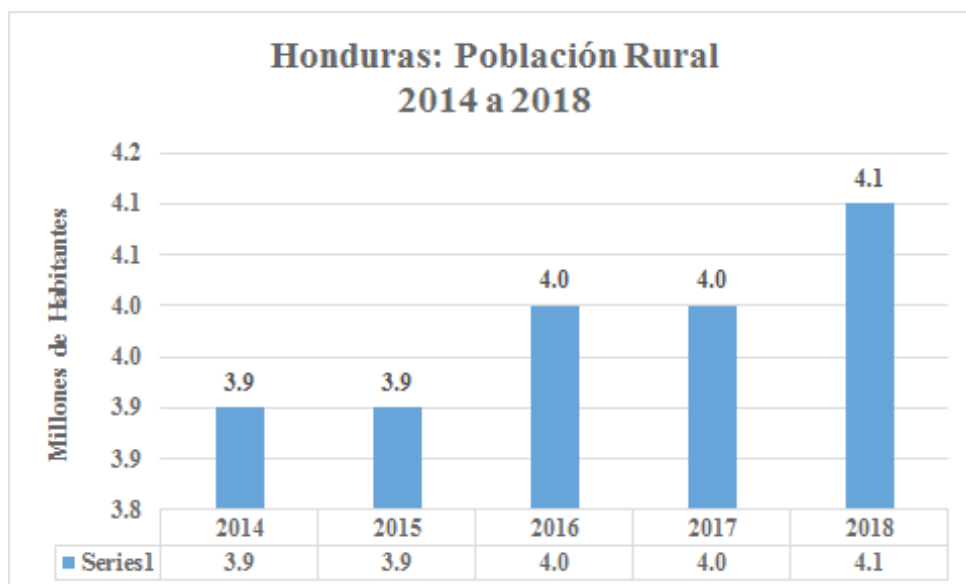
La población urbana de Honduras presenta un crecimiento de 4.3 a 4.9 millones de habitantes, en el periodo de 2014 a 2018.



Fuente: Proyecciones Nacionales de Población 2013-2030. CNPV 2013

Población Rural:

La población rural de Honduras presenta una tendencia al crecimiento al pasar de 3.8 a 4.1 millones de habitantes, en el periodo de 2014 a 2018.



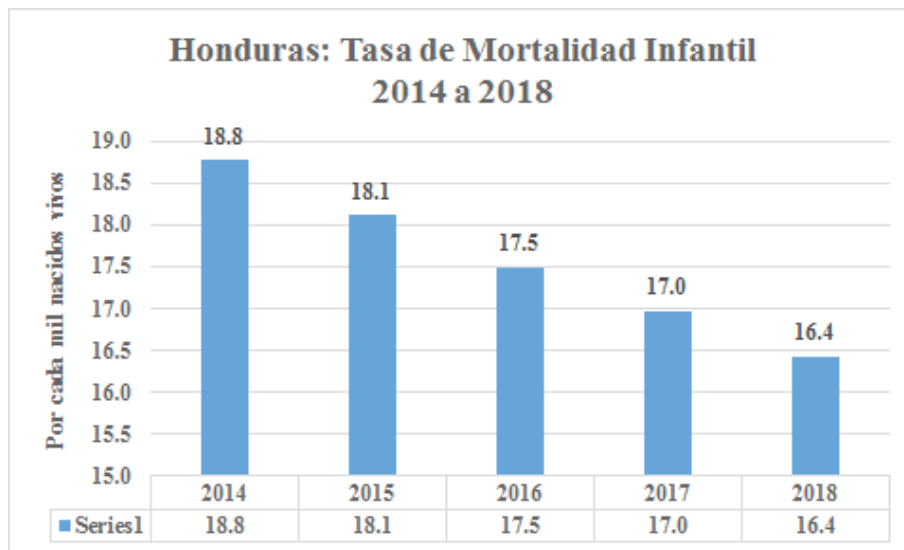
Fuente: Proyecciones Nacionales de Población 2013-2030. CNPV 2013



Tasa de Mortalidad Infantil.

Número de defunciones de menores de un año por cada 1000 nacidos vivos.

- Honduras ha experimentado un descenso en la mortalidad infantil, pasando de 18.8 defunciones por cada mil nacimientos vivos en 2014 a 16.4 por mil nacidos vivos en el 2018. En general, la disminución de la mortalidad, se atribuye a la mayor cobertura de los programas de salud y educación orientados al saneamiento básico y a la atención materno infantil.

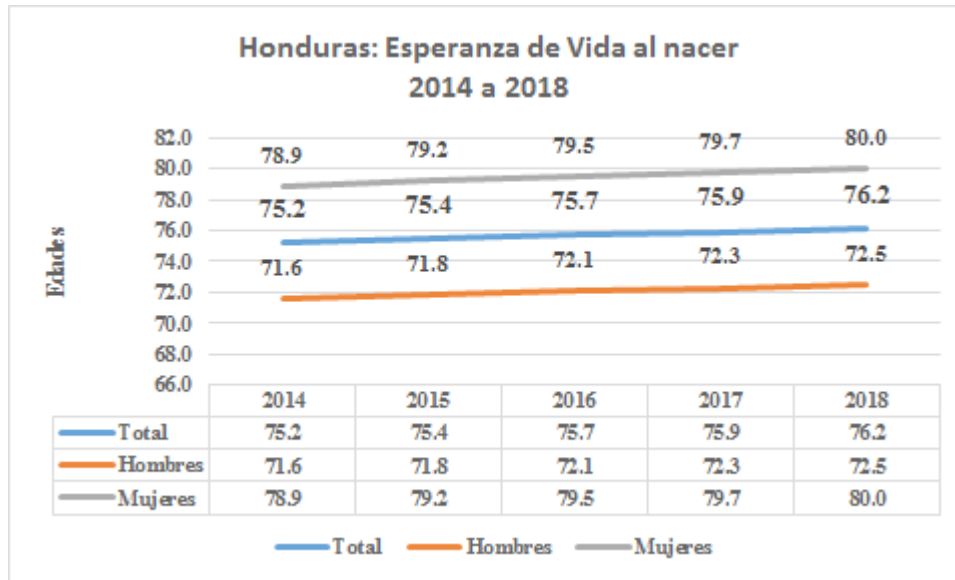


Fuente: Proyecciones Nacionales de Población 2013-2030. CNPV 2013

Esperanza de vida al nacer:

Número de años que le resta vivir a una persona, tomando como base las tasas de mortalidad por edad para determinado año.

- La disminución en la mortalidad, ocasionó la prolongación de la vida de la población ya que la esperanza de vida al nacer aumentó de 75.2 años en 2014 a 76.2 años en el 2018.
- La esperanza de vida al nacer de las mujeres aumento de 78.9 en 2014 a 80.0 en el 2018
- La esperanza de vida al nacer de los hombres aumento de 71.6 en 2014 a 72.5 en el 2018

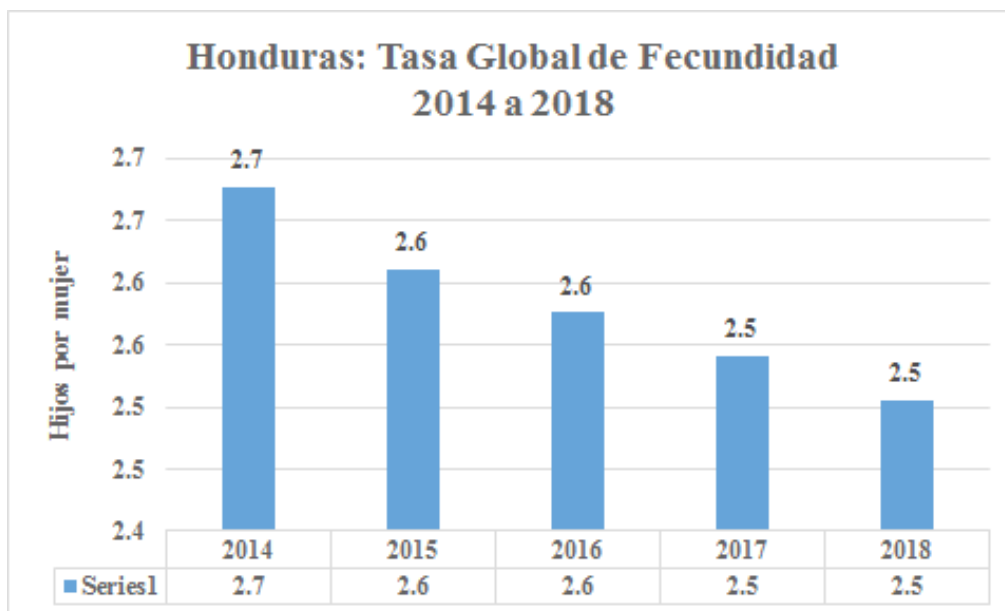


Fuente: Proyecciones Nacionales de Población 2013-2030. CNPV 2013

Tasa Global de fecundidad (TGF).

Promedio de niños que nacerían vivos durante la vida de una mujer (o grupo de mujeres) si todos sus años de reproducción trascurrieran conforme a las tasas de fecundidad por edad de un determinado año. **Se resume como el número promedio de hijos por mujer.**

La Tasa Global de fecundidad (TGF) o número promedio de hijos por mujer descendió de 2.7 hijos por mujer en el año 2014 a 2.5 en el 2018. Este descenso es producto del deseo manifiesto de la mujer hondureña por tener menos hijos, con un mayor espaciamiento y una mayor edad al tener el primer hijo, así como por la influencia de una mayor educación y participación en la actividad laboral.



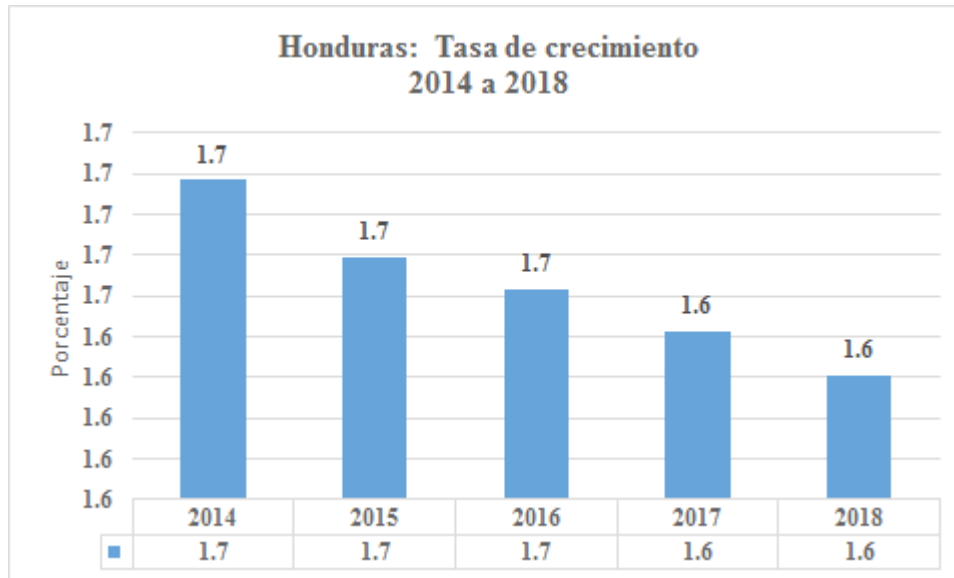
Fuente: Proyecciones Nacionales de Población 2013-2030. CNPV 2013



Tasa de crecimiento poblacional:

Es la tasa a la que una población aumenta o disminuye, en un año determinado debido al incremento natural o a la migración neta, expresada como porcentaje de la población base.

La tasa de crecimiento para el 2014 fue de 1.7 y para 2018 bajo a 1.6

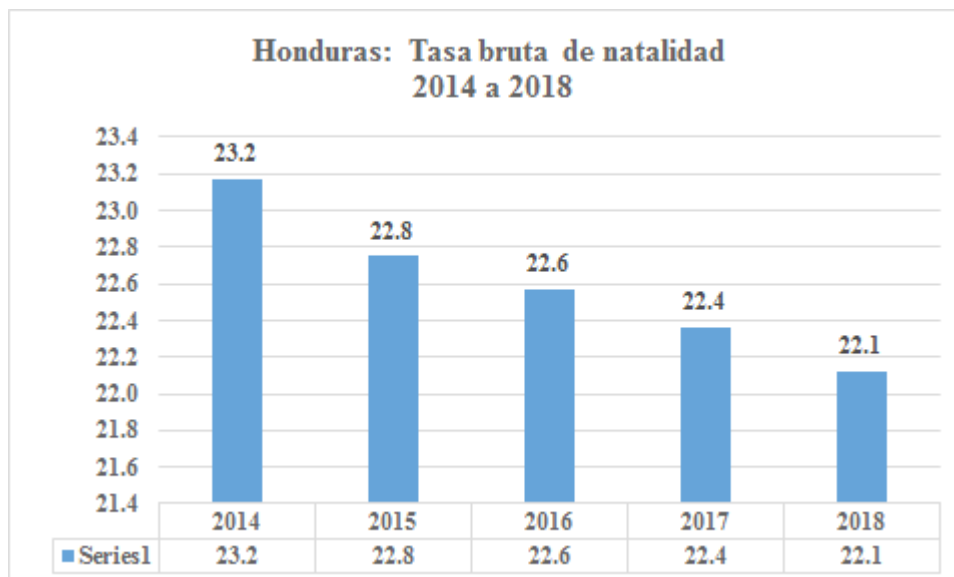


Fuente: Proyecciones Nacionales de Población 2013-2030. CNPV 2013

Tasa bruta de natalidad:

Indica el número de nacimientos vivos que ocurren en una población, por cada mil habitantes durante un año determinado.

La tasa bruta de natalidad para el 2014 era de 23.2 y para 2018 desciende a 22.1



Fuente: Proyecciones Nacionales de Población 2013-2030. CNPV 2013

Oportuno y confiable
www.ine.gob.hn

Siga nuestras redes sociales del INE:

