

CANDELARIA, LEMPIRA



CANDELARIA, LEMPIRA

Origen del Municipio

Fue creado el 3 de Agosto de 1607 con el nombre de San Francisco de Joconguera. En el recuento de población de 1791 aparece formado el curato de Cerquín.

En 1839 le dieron categoría de municipio en 1872 se le dio el rango de Villa. El 20 de febrero de 1897 el Presidente Policarpo Bonilla le otorgo el título de ciudad según Decreto N° 68, el Congreso Nacional.

Fuente: Historia de los municipios de Honduras / Carmen Fiallos

Datos Históricos

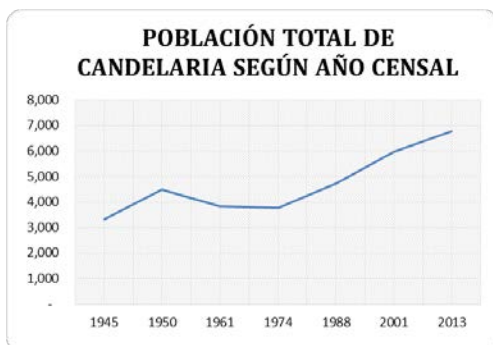
Cuadro N°1

POBLACIÓN TOTAL DE CANDELARIA, POR SEXO SEGÚN AÑO CENSAL

AÑO	TOTAL	HOMBRE	MUJER
1945	3,326	1,587	1,739
1950	4,490	2,108	2,382
1961	3,846	1,882	1,964
1974	3,792	1,873	1,919
1988	4,735	2,308	2,427
2001	5,992	2,951	3,041
2013	6,772	3,252	3,520

Fuente: Censos Ine

Grafico N°1



Fuente: Censos INE

Datos Actuales

Teniendo una extensión territorial aproximada de 50 km², está conformado por 5 aldeas y 50 caseríos registrados en el Censo Nacional de Población y Vivienda de 2013, el código de identificación geográfica de Candelaria, Lempira es 1303.

Corporación Municipal

Nombre	Cargo
MARIO JUVENTINO MEJIA	Alcalde Municipal
MARIA EMILIA BONILLA ARGUETA	Vice-Alcalde Municipal
EDWIN EDGARDO AMAYA ESCALANTE	Regidor (a)
JAIIME JOEL PERDOMO PORTILLO	Regidor (a)
JOSE CARLOS ORLANDO ARGUETA MARTINEZ	Regidor (a)
MA.LUCIA MARCELINA BONILLA MARTINEZ	Regidor (a)
BARTOLOME AYALA	Regidor (a)
CRISTINO LAINEZ	Regidor (a)

Fuente: TSE

Cuadro N°2

Total de población al 2018 según rangos de edad quinquenales, por sexo, y área urbano y rural

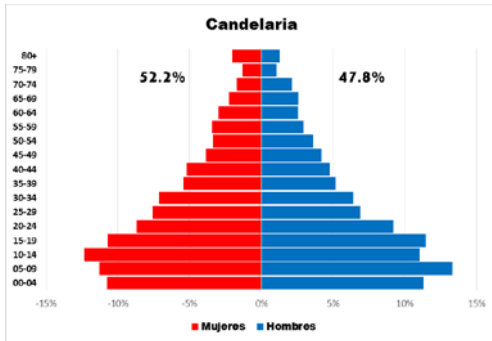
EDAD	TOTAL	HOMBRE	MUJER	URBANO	RURAL
	6,963	3,326	3,637	-	6,963
0-4	767	377	391	-	767
5-9	853	443	410	-	853
10-14	816	367	449	-	816
15-19	770	381	389	-	770
20-24	622	306	316	-	622
25-29	504	229	275	-	504
30-34	473	213	259	-	473
35-39	369	172	197	-	369
40-44	349	159	190	-	349
45-49	280	140	140	-	280
50-54	242	121	121	-	242
55-59	224	98	125	-	224
60-64	193	85	108	-	193
65-69	169	86	82	-	169
70-74	133	71	62	-	133
75-79	83	35	48	-	83
80+	116	42	74	-	116

Fuente: Proyecciones de Población 2018

La población es de 6,963 personas la cual está compuesta por 3,326 hombres y 3,637 mujeres. Con una población en el área rural de 6,963 personas.

Grafico N°2

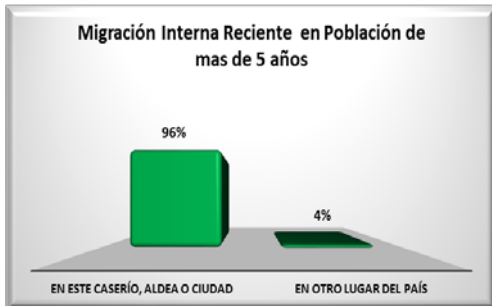
Pirámide Poblacional



Fuente: Proyecciones de Población 2018

La población del municipio está compuesta por un 47.8% de hombres y 52.2 % de mujeres.

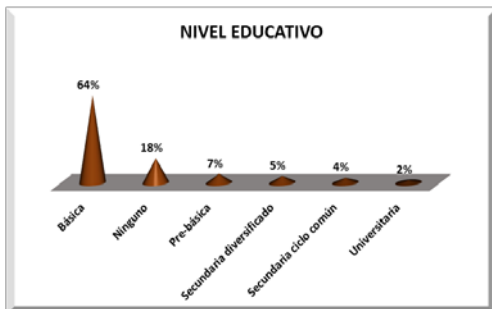
Grafico N°3



Fuente: Censo Nacional de Población y Vivienda 2013

El 4% de la población hace 5 años residía en otro lugar del país.

Grafico N°4



Fuente: Censo Nacional de Población y Vivienda 2013

El 64% de la población cuenta con un nivel educativo de Básica.

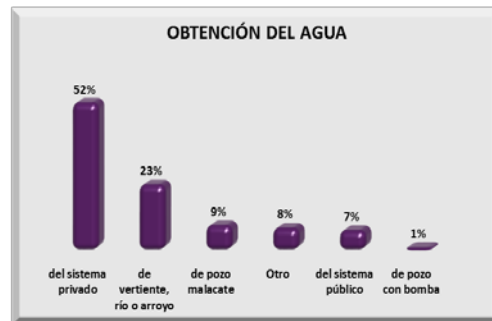
Grafico N°5



Fuente: Censo Nacional de Población y Vivienda 2013

El 75% de la población se dedica a la Agricultura, ganadería, silvicultura y pesca.

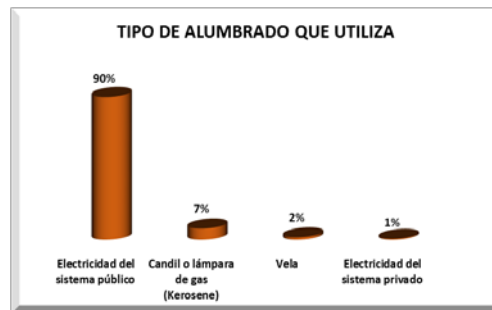
Grafico N°6



Fuente: Censo Nacional de Población y Vivienda 2013

La principal fuente de obtención del agua es el sistema público con 52%.

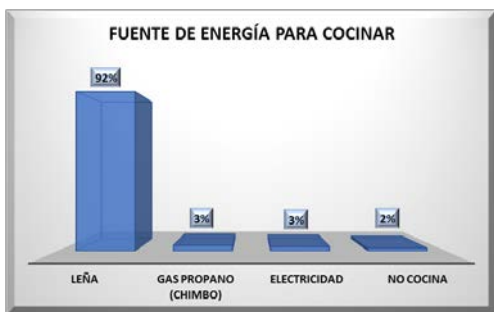
Grafico N°7



Fuente: Censo Nacional de Población y Vivienda 2013

La principal fuente de alumbrado en sus viviendas es la electricidad del sistema público con 90%.

Grafico N°8



Fuente: Censo Nacional de Población y Vivienda 2013

Los hogares tienen como principal fuente para cocinar la leña con un 92%.

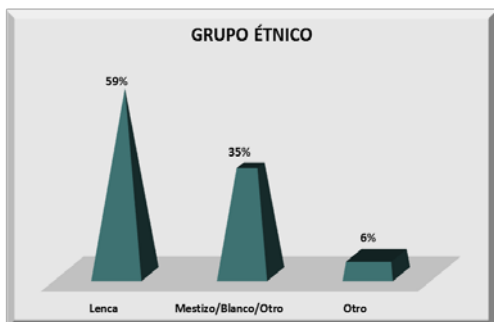
Grafico N°9



Fuente: Censo Nacional de Población y Vivienda 2013

El 4% de los hogares cuentan con automóvil propio.

Grafico N°10



Fuente: Censo Nacional de Población y Vivienda 2013

El 59% de la población del municipio se auto identificó como Lenca.

Grafico N°11



Fuente: Directorio de establecimientos económicos 2010/registros administrativos de alcaldías municipales

Del total de establecimientos económicos de este municipio el 52% pertenece al sector comercio al por mayor y al por menor; reparación de vehículos.



Instituto Nacional de Estadística, Honduras.
Lomas del Guijarro, Edificio Plaza Guijarro, 5to piso.
Tegucigalpa, M.D.C. Honduras C.A. Apartado Postal: 15031
Teléfonos: (504) 2239-7154 / 2239-7156 / 2239-7194
Fax: (504) 2221-2911
www.ine.gob.hn inehn@hotmail.com