

# EL PORVENIR, FRANCISCO MORAZÁN



## EL PORVENIR, FRANCISCO MORAZÁN

### Origen del Municipio

En la División Política Territorial de 1896 era una aldea de Cedros, hasta 1964 le dieron categoría de municipio, así: "RESOLUCION No. 21. JEFATURA DE GOBIERNO. Tegucigalpa, D.C., siete de febrero de mil novecientos sesenta cuatro.

Fuente: Historia de los municipios de Honduras / Carmen Fiallos

### Datos Históricos

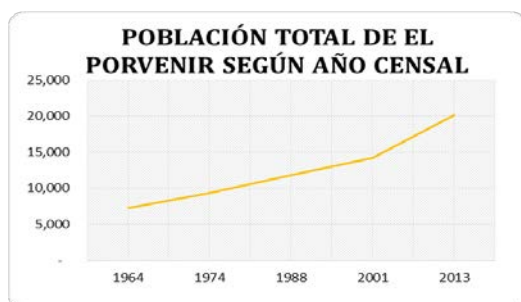
**Cuadro N°1**

**POBLACIÓN TOTAL DE EL PORVENIR, POR SEXO SEGÚN AÑO CENSAL**

AÑO	TOTAL	HOMBRE	MUJER
1964	7,311	3,574	3,737
1974	9,404	4,753	4,651
1988	11,857	6,030	5,827
2001	14,185	6,972	7,213
2013	20,149	9,903	10,246

Fuente: Censos Ine

**Grafico N°1**



Fuente: Censos INE

### Datos Actuales

Teniendo una extensión territorial aproximada de 400 km<sup>2</sup>, está conformado por 8 aldeas y 111 caseríos registrados en el Censo Nacional de Población y Vivienda de 2013, el código de identificación geográfica de El Provenir, Francisco Morazán es 0805.

### Corporación Municipal

Nombre	Cargo
JOSE LUIS RUBI ACOSTA	Alcalde Municipal
MARTHA ESTELA LARIOS RODRIGUEZ	Vice-Alcalde Municipal
LILIAN RAMONA MORAZAN GARCIA	Regidor (a)
RENATO ACOSTA HERNANDEZ	Regidor (a)
KAREN YAMILETH HERNANDEZ RODRIGUEZ	Regidor (a)
ALMA CONSUELO RAUDALES ZUNIGA	Regidor (a)
DENI MANUEL ALEMAN ARTEAGA	Regidor (a)
JOSE TEODOSO VALLE ZUNIGA	Regidor (a)
LILIAN LIZETH VASQUEZ GALO	Regidor (a)
DULCE MARIA RIVAS MONTOYA	Regidor (a)

Fuente: TSE

**Cuadro N°2**

**Total de población al 2018 según rangos de edad quinquenales, por sexo, y área urbano y rural**

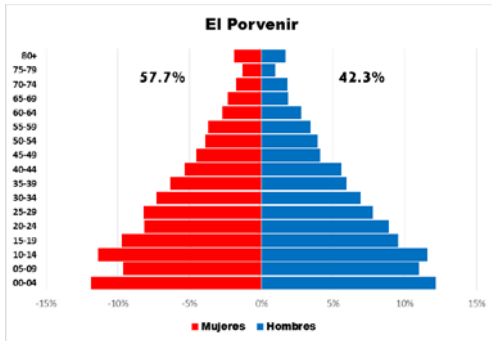
EDAD	TOTAL	HOMBRE	MUJER	URBANO	RURAL
0-4	2,975	1,273	1,701	2,058	917
5-9	2,529	1,153	1,376	1,739	790
10-14	2,844	1,213	1,631	2,036	808
15-19	2,396	1,000	1,396	1,597	799
20-24	2,099	932	1,167	1,371	727
25-29	1,988	816	1,173	1,337	651
30-34	1,775	726	1,048	1,247	527
35-39	1,531	625	906	1,043	488
40-44	1,346	586	760	914	432
45-49	1,076	430	646	712	364
50-54	967	409	558	654	313
55-59	891	361	530	602	290
60-64	678	291	387	470	208
65-69	534	199	335	381	153
70-74	440	190	250	288	152
75-79	289	102	187	199	91
80+	447	176	270	333	114

Fuente: Proyecciones de Población 2018

La población es de 24,805 personas la cual está compuesta por 10,483 hombres y 14,322 mujeres. Con una población en el área urbana de 16,982 personas y en el área rural de 7,823 personas.

**Grafico N°2**

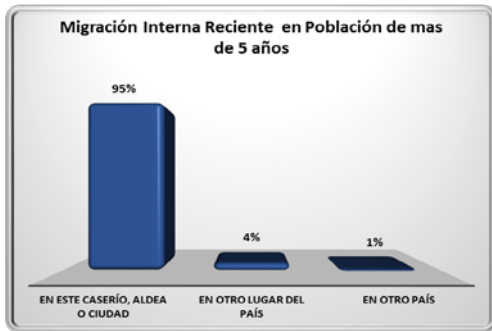
**Pirámide Poblacional**



Fuente: Proyecciones de Población 2018

La población del municipio está compuesta por un 42.3% de hombres y 57.7 % de mujeres.

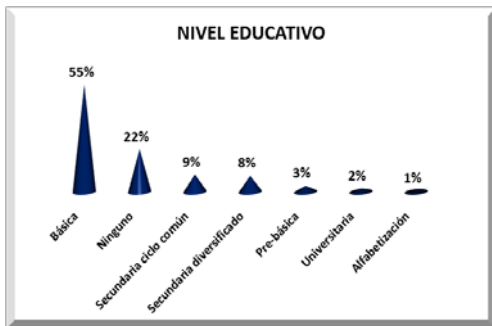
**Grafico N°3**



Fuente: Censo Nacional de Población y Vivienda 2013

El 4% de la población hace 5 años residía en otro lugar del país.

**Grafico N°4**



Fuente: Censo Nacional de Población y Vivienda 2013

El 55% de la población cuenta con un nivel educativo de Básica.

**Grafico N°5**



Fuente: Censo Nacional de Población y Vivienda 2013

El 59% de la población se dedica a la Agricultura, ganadería, silvicultura y pesca.

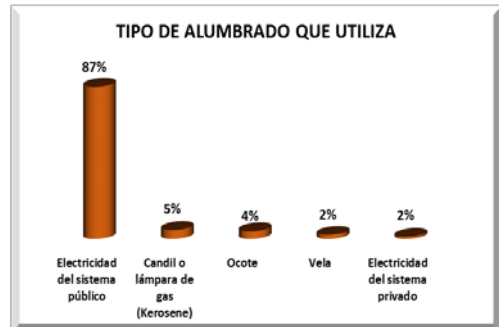
**Grafico N°6**



Fuente: Censo Nacional de Población y Vivienda 2013

La principal fuente de obtención del agua es el sistema privado con 87%.

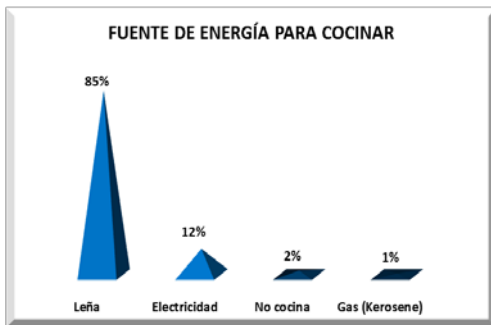
**Grafico N°7**



Fuente: Censo Nacional de Población y Vivienda 2013

La principal fuente de alumbrado en sus viviendas es la electricidad del sistema público con 87%.

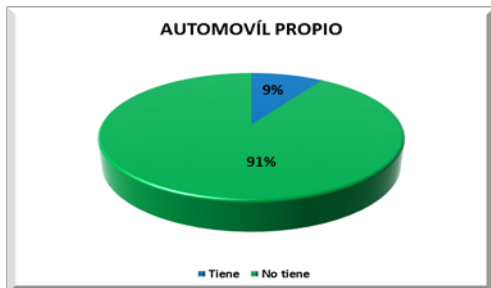
**Grafico N°8**



Fuente: Censo Nacional de Población y Vivienda 2013

Los hogares tienen como principal fuente para cocinar la leña con un 85%.

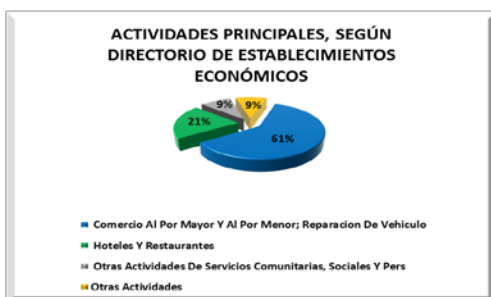
**Grafico N°9**



Fuente: Censo Nacional de Población y Vivienda 2013

El 9% de los hogares cuentan con automóvil propio.

**Grafico N°10**



Fuente: Directorio de establecimientos económicos 2010/registros administrativos de alcaldías municipales

Del total de establecimientos económicos de este municipio el 61% pertenece al sector comercio al por mayor y al por menor; reparación de vehículos.



Instituto Nacional de Estadística, Honduras.  
Lomas del Guijarro, Edificio Plaza Guijarro, 5to piso.  
Tegucigalpa, M.D.C. Honduras C.A. Apartado Postal: 15031  
Teléfonos: (504) 2239-7154 / 2239-7156 / 2239-7194  
Fax: (504) 2221-2911  
[www.ine.gob.hn](http://www.ine.gob.hn) [inehn@hotmail.com](mailto:inehn@hotmail.com)