

# ESPARTA, ATLÁNTIDA



## ESPARTA, ATLÁNTIDA

### Origen del Municipio

Fecha de creación 2 de septiembre 1902 (aldea San Cristóbal o Colorado del municipio de Tela) "Créase el municipio de Colorado, jurisdicción de Puerto Sierra (Tela) en el nuevo departamento de la Atlántida.

Fuente: Historia de los municipios de Honduras / Carmen Fiallos

### Datos Históricos

#### Cuadro N°1

POBLACIÓN TOTAL DE ESPARTA, POR SEXO SEGÚN AÑO CENSAL			
AÑO	TOTAL	HOMBRE	MUJER
1926	3,335	1,870	1,465
1930	1,807	984	823
1935	2,043	1,092	951
1940	3,049	1,686	1,363
1945	3,762	2,041	1,721
1950	4,386	2,332	2,054
1961	11,002	5,840	5,162
1974	21,697	11,328	10,369
1988	32,383	16,929	15,454
2001	15,486	7,953	7,533
2013	18,447	9,259	9,188

Fuente: Censos Ine

#### Gráfico N°1



Fuente: Censos INE

### Datos Actuales

Teniendo una extensión territorial aproximada de 398 km<sup>2</sup>, está conformado por 31 aldeas y 104 caseríos registrados en el Censo Nacional de Población y Vivienda de 2013, el código de identificación geográfica de Esparta, Atlántida es 0103.

### Corporación Municipal

Nombre	Cargo
EDGARDO RAMIREZ ROMERO	Alcalde Municipal
MARIA DILIA NATAREN NATAREN	Vice-Alcalde Municipal
VIRGILIO SERRANO LOPEZ	Regidor (a)
SANDRA SUYAPA MENDEZ RAMIREZ	Regidor (a)
SANTOS CONTRERAS MELENDEZ	Regidor (a)
ORLANDO UMANZOR NUÑEZ	Regidor (a)
OSCAR RUFINO GARCIA ESCOBAR	Regidor (a)
JUANA AZUCENA MORENO MUNGUIA	Regidor (a)
SANTOS VALENZUELA POSADAS	Regidor (a)
PAULA YASMINA GARCIA	Regidor (a)

Fuente: TSE

#### Cuadro N°2

#### Total de población al 2018 según rangos de edad quinquenales, por sexo, y área urbano y rural

TOTAL	TOTAL	HOMBRE	MUJER	URBANO	RURAL
	19,603	9,921	9,682	-	19,603
0-4	2,090	1,028	1,062	-	2,090
5-9	2,074	1,087	987	-	2,074
10-14	2,072	1,050	1,022	-	2,072
15-19	2,064	999	1,065	-	2,064
20-24	1,895	981	914	-	1,895
25-29	1,609	810	799	-	1,609
30-34	1,476	743	733	-	1,476
35-39	1,219	593	626	-	1,219
40-44	1,009	511	498	-	1,009
45-49	836	426	410	-	836
50-54	770	379	392	-	770
55-59	665	343	322	-	665
60-64	559	283	276	-	559
65-69	411	212	198	-	411
70-74	347	187	160	-	347
75-79	243	140	103	-	243
80+	263	148	116	-	263

Fuente: Proyecciones de Población 2018

La población es de 19,603 personas la cual está compuesta por 9,921 hombres y 9,682 mujeres. Con una población en el área rural de 19,603 personas.

**Grafico N°2**

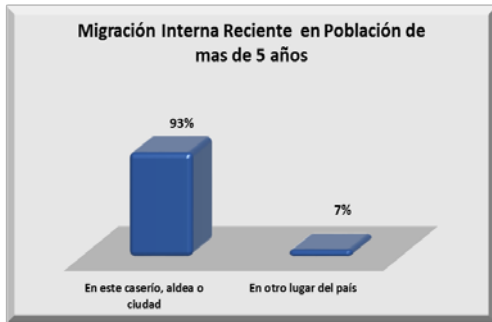
**Pirámide Poblacional**



Fuente: Proyecciones de Población 2018

La población del municipio está compuesta por un 50.6% de hombres y 49.4 % de mujeres.

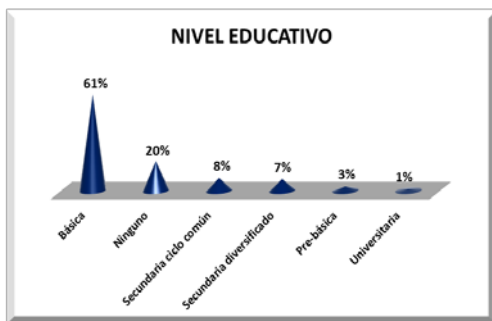
**Grafico N°3**



Fuente: Censo Nacional de Población y Vivienda 2013

El 7% de la población hace 5 años residía en otro lugar del país.

**Grafico N°4**



Fuente: Censo Nacional de Población y Vivienda 2013

El 61% de la población cuenta con un nivel educativo de Básica.

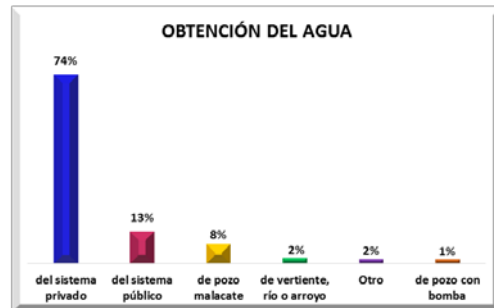
**Grafico N°5**



Fuente: Censo Nacional de Población y Vivienda 2013

El 67% de la población se dedica a la Agricultura, ganadería, silvicultura y pesca.

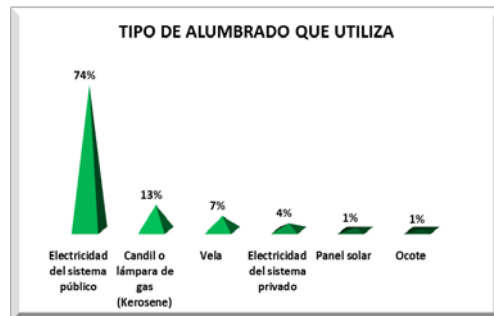
**Grafico N°6**



Fuente: Censo Nacional de Población y Vivienda 2013

La principal fuente de obtención del agua es el sistema público con 74%.

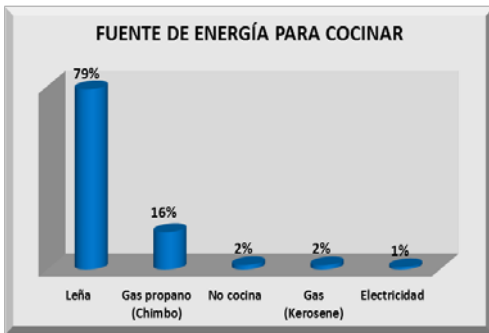
**Grafico N°7**



Fuente: Censo Nacional de Población y Vivienda 2013

La principal fuente de alumbrado en sus viviendas es la electricidad del sistema público con 74%.

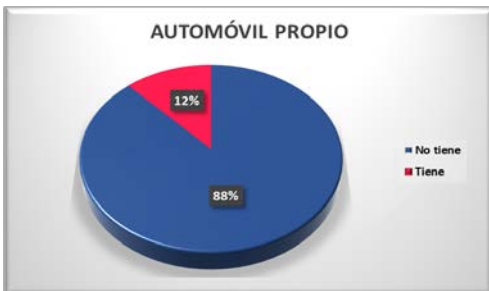
### Grafico N°8



Fuente: Censo Nacional de Población y Vivienda 2013

Los hogares tienen como principal fuente para cocinar la leña con un 79%.

### Grafico N°9



Fuente: Censo Nacional de Población y Vivienda 2013

El 12% de los hogares cuentan con automóvil propio.

### Grafico N°10



Fuente: Directorio de establecimientos económicos 2010/registros administrativos de alcaldías municipales

Del total de establecimientos económicos de este municipio el 56% pertenece al sector comercio al por mayor y al por menor; reparación de vehículos.



Instituto Nacional de Estadística, Honduras.  
Lomas del Guijarro, Edificio Plaza Guijarro, 5to piso.  
Tegucigalpa, M.D.C. Honduras C.A. Apartado Postal: 15031  
Teléfonos: (504) 2239-7154 / 2239-7156 / 2239-7194  
Fax: (504) 2221-2911  
[www.ine.gob.hn](http://www.ine.gob.hn) [inehn@hotmail.com](mailto:inehn@hotmail.com)