

VILLA DE SAN FRANCISCO, FRANCISCO MORAZÁN



VILLA DE SAN FRANCISCO, FRANCISCO MORAZÁN

Origen del Municipio

En la división política territorial de 1896, era una aldea del municipio de San Juan de Flores, hasta 1923 le dieron categoría de municipio, así “Tegucigalpa 22 de agosto de 1923”

Fuente: Historia de los municipios de Honduras / Carmen Fiallos

Datos Históricos

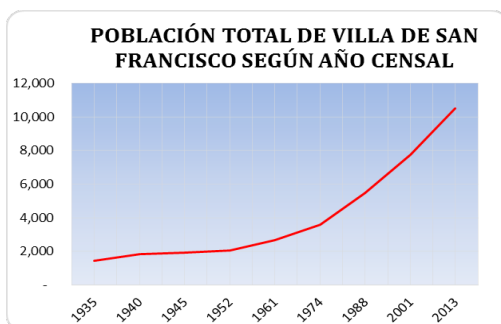
Cuadro N°1

POBLACIÓN TOTAL DE VILLA DE SAN FRANCISCO, POR SEXO SEGÚN AÑO CENSAL

AÑO	TOTAL	HOMBRE	MUJER
1935	1,452	706	746
1940	1,822	942	880
1945	1,947	984	963
1952	2,057	1,022	1,035
1961	2,660	1,296	1,364
1974	3,605	1,767	1,838
1988	5,457	2,783	2,674
2001	7,745	3,907	3,838
2013	10,508	5,248	5,260

Fuente: Censos Ine

Grafico N°1



Fuente: Censos INE

Datos Actuales

Teniendo una extensión territorial aproximada de 84 km², está conformado por 5 aldeas y 33 caseríos registrados en el Censo Nacional de Población y Vivienda de 2013, el código de identificación

geográfica de Villa de San Francisco, Francisco Morazán es 0827.

Corporación Municipal

Candidato	Cargo
JANIO ROLANDO BORJAS OCHOA	Alcalde Municipal
LESLI CONCEPCION SALGADO SALGADO	Vice-Alcalde Municipal
MARCO ANTONIO MARADIAGA PONCE	Regidor (a)
LIZZA ROBERTINA SEGURA REYES	Regidor (a)
SANTOS CARLOS SALGADO PONCE	Regidor (a)
MARCO ANTONIO SALGADO HENRIQUEZ	Regidor (a)
TESLY ELUVINA SOTO VIDEA	Regidor (a)
RONNAL ISAAC VELASQUEZ PONCE	Regidor (a)
JOSE JORGE AGUILAR PONCE	Regidor (a)
VICTOR RAFAEL SALGADO COLINDRES	Regidor (a)

Fuente: TSE

Cuadro N°2

Total de población al 2019 según rangos de edad quinquenales, por sexo, y área urbano y rural

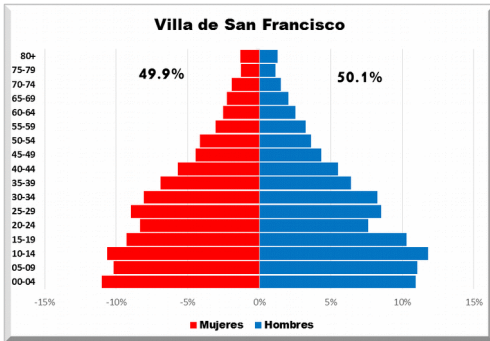
EDAD	TOTAL	HOMBRE	MUJER	URBANO	RURAL
	11,481	5,747	5,734	8,832	2,649
0-4	1,260	628	632	969	291
5-9	1,218	634	584	925	293
10-14	1,288	678	610	1,020	268
15-19	1,122	591	531	865	258
20-24	914	437	477	659	254
25-29	1,003	490	514	773	230
30-34	939	475	464	734	205
35-39	766	369	397	597	169
40-44	644	317	327	490	154
45-49	504	248	255	396	107
50-54	444	208	237	324	120
55-59	361	186	174	291	70
60-64	291	146	145	222	69
65-69	245	116	129	191	54
70-74	196	86	110	155	41
75-79	139	65	74	109	30
80+	149	74	75	112	38

Fuente: Proyecciones de Población 2019

La población es de 11,481 personas la cual está compuesta por 5,747 hombres y 5,734 mujeres. Con una población en el área urbana de 8,832 personas y en área rural de 2,649 personas.

Gráfico N°2

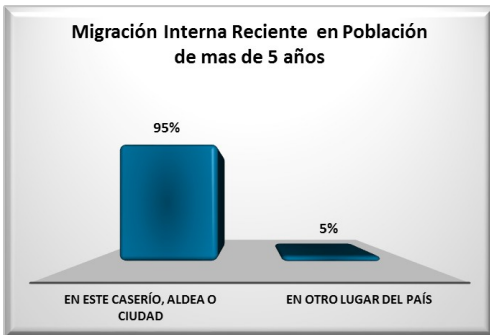
Pirámide Poblacional



Fuente: Proyecciones de Población 2019

La población del municipio está compuesta por un 50.1% de hombres y 49.9% de mujeres.

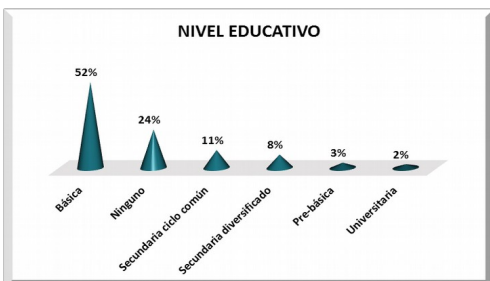
Gráfico N°3



Fuente: Censo Nacional de Población y Vivienda 2013

El 5% de la población hace 5 años residía en otro lugar del país.

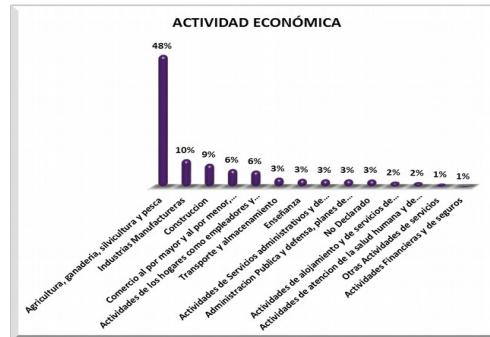
Gráfico N°4



Fuente: Censo Nacional de Población y Vivienda 2013

El 52% de la población cuenta con un nivel educativo de Básica.

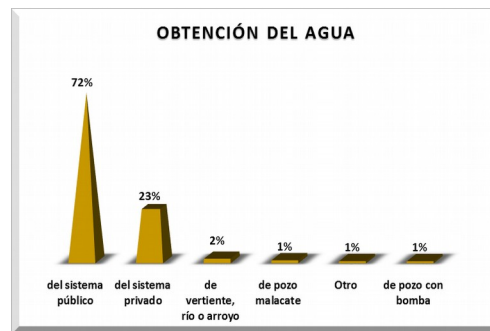
Gráfico N°5



Fuente: Censo Nacional de Población y Vivienda 2013

El 48% de la población se dedica a la Agricultura, ganadería, silvicultura y pesca.

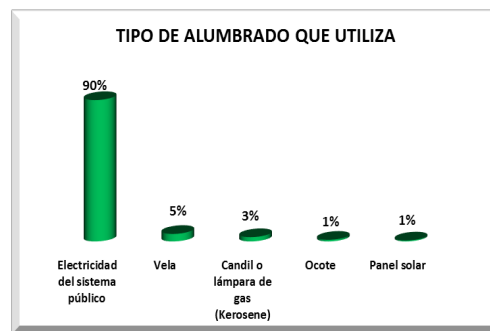
Gráfico N°6



Fuente: Censo Nacional de Población y Vivienda 2013

La principal fuente de obtención del agua es el sistema público con 72%.

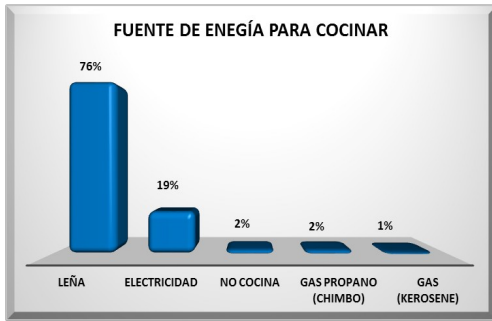
Gráfico N°7



Fuente: Censo Nacional de Población y Vivienda 2013

La principal fuente de alumbrado en sus viviendas es la electricidad del sistema público con 90%.

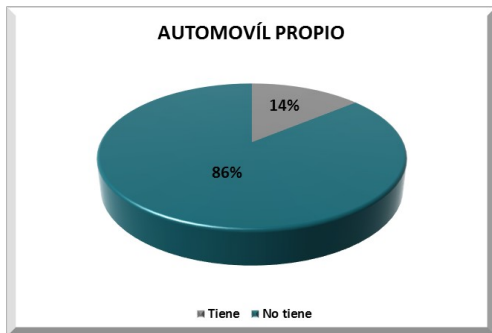
Grafico N°8



Fuente: Censo Nacional de Población y Vivienda 2013

Los hogares tienen como principal fuente para cocinar la leña con un 76%.

Grafico N°9



Fuente: Censo Nacional de Población y Vivienda 2013

El 14% de los hogares cuentan con automóvil propio.

Grafico N°10



Fuente: Directorio de establecimientos económicos 2010/registros administrativos de alcaldías municipales

Del total de establecimientos económicos de este municipio el 64% pertenece al sector comercio al por mayor y al por menor; reparación de vehículos.



Instituto Nacional de Estadística, Honduras.
Lomas del Guijarro, Edificio Plaza Guijarro, 5to piso.
Tegucigalpa, M.D.C. Honduras C.A. Apartado Postal: 15031
Teléfonos: (504) 2239-7154 / 2239-7156 / 2239-7194
Fax: (504) 2221-2911
www.ine.gob.hn inehn@hotmail.com