



Estadísticas

COMPORTAMIENTO DE LAS IMPORTACIONES Y EXPORTACIONES DE CAFÉ

2019 -2023

FEBRERO
2024

La producción de café desempeña un papel crucial en la economía nacional, al representar el principal cultivo de exportación agrícola y, por ende, constituir la principal fuente generadora de divisas. De acuerdo con el Instituto Hondureño del Café (IHCAFE), Honduras mantiene su posición de liderazgo en la producción de café en Centroamérica, ocupando el tercer lugar en Latinoamérica y el séptimo a nivel mundial, gracias a la contribución de aproximadamente cien mil productores dedicados a esta actividad.

La producción anual de este grano muestra cierta variabilidad, con un promedio de alrededor de 7.6 millones de quintales en los últimos 5 años, donde la mayor parte se destina a la exportación, mientras que aproximadamente 500 mil quintales se reservan para el consumo interno.

El café ostenta el título de principal producto agrícola de exportación, aportando significativamente al PIB Nacional con cerca del 4.0%, y desempeñando un papel aún más destacado en el PIB Agrícola, contribuyendo con alrededor del 30.0%.

El presente boletín tiene como objetivo analizar el comportamiento de las importaciones y exportaciones de café en el período 2019-2023, basándose en los datos registrados en el Sistema Automatizado de Rentas Aduaneras de Honduras (SARAH).

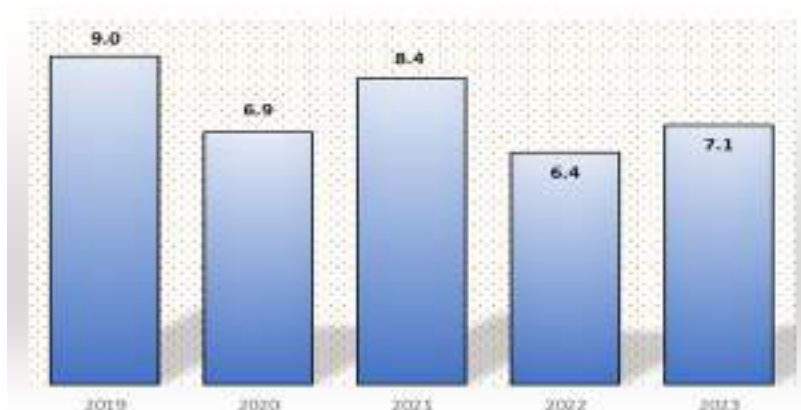
Eugenio Sosa

Director Ejecutivo

I. CANTIDAD Y VALOR DE LAS EXPORTACIONES DE CAFÉ

Según los datos recopilados por el Sistema Automatizado de Rentas Aduaneras de Honduras (SARAH), a octubre del año 2023 se exportaron 7.1 millones de quintales de café, siendo el 99.9 % de este volumen correspondiente a café en su forma de oro. Este valor representa un aumento del 11.9% en comparación con los 6.4 millones de quintales exportados en el año 2022. A pesar de que se observan indicios de recuperación en la producción, ésta aún se sitúa por debajo de los niveles registrados en los años 2019 y 2021, como se detalla en el gráfico 1.

Gráfico No. 1
Exportaciones de Café
(Millones de Quintales)
2019 -2023*




Fuente: Instituto Nacional de Estadística, con base en los registros del Sistema Automatizado de Rentas Aduaneras de Honduras (SARAH).

* Datos a octubre de 2023

Hasta octubre de 2023, las exportaciones de café alcanzaron un valor de \$1,412 millones de dólares, y se anticipa que para diciembre ésta cifra supere los \$1,482 millones de dólares registrados en todo el año 2022. Este comportamiento ha generado un impacto positivo en la balanza comercial del país. A pesar de la variabilidad en el volumen de producción a lo largo del quinquenio, la tendencia al alza en el precio internacional del café desde 2020 ha contribuido significativamente a este resultado.

Gráfico No. 2
Valor de las Exportaciones de Café
(Millones de dólares)
2019-2023*



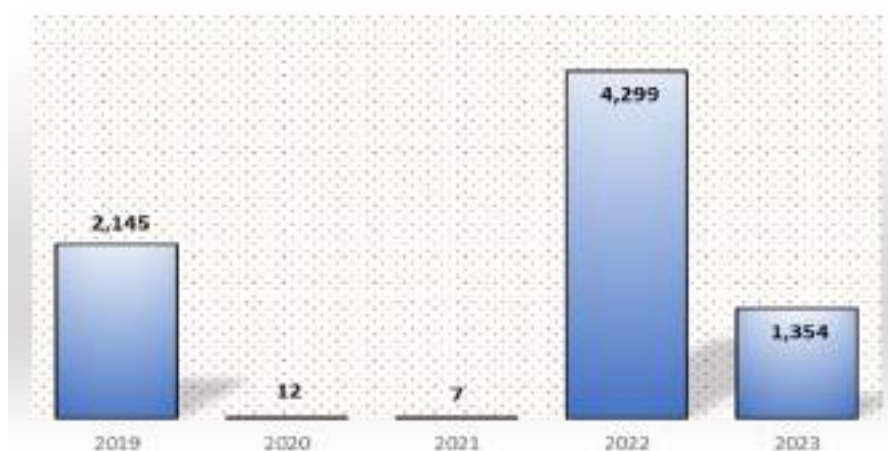
Fuente: Instituto Nacional de Estadística, con base en los registros del Sistema Automatizado de Rentas Aduaneras de Honduras (SARAH).

* Datos a octubre de 2023

II. CANTIDAD Y VALOR DE LAS IMPORTACIONES DE CAFÉ

El volumen de las importaciones representa cifras no significativas con relación a las exportaciones, de hecho, para los años 2020 y 2021 es de apenas 12 y 7 quintales. No obstante, el panorama experimentó un cambio notorio en el año 2022, marcando el punto más alto de importaciones en los últimos cinco años, con un total de 4,299 quintales. Sin embargo, esta tendencia ascendente fue efímera, ya que se produjo una caída significativa en el año 2023. Cabe destacar que la importación de café responde a las necesidades particulares de los consumidores, reflejando una estrategia orientada a satisfacer demandas específicas en el mercado.

Gráfico No. 3
Importaciones de Café
(Quintales)
2019 -2023*



Fuente: Instituto Nacional de Estadística, con base en los registros del Sistema Automatizado de Rentas Aduaneras de Honduras (SARAH).

* Datos a octubre de 2023

Se evidencia un patrón similar en el valor de las importaciones de café, alcanzando su punto máximo en el año 2022 con \$163,141 y experimentando una disminución en el 2023, situándose en \$61,171. Cabe destacar que los valores mencionados no generan un desequilibrio significativo en la balanza comercial.

Gráfico No. 4
Valor de las Importaciones de Café
(dólares)
2019-2023*



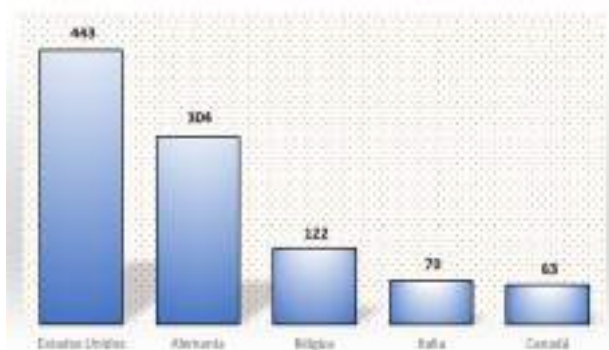
Fuente: Instituto Nacional de Estadística, con base en los registros del Sistema Automatizado de Rentas Aduaneras de Honduras (SARAH).

* Datos a octubre de 2023

III. PRINCIPALES PAÍSES COMPRADORES DE CAFÉ

Honduras mantiene una red de exportación de café que abarca más de 60 países. Si bien los destinos primordiales siguen siendo Estados Unidos y Europa (con énfasis en Alemania, Bélgica e Italia), que contribuyen con más del 70.2% de las exportaciones totales, es importante resaltar que el café hondureño disfruta de presencia y consumo en todos los continentes del planeta. En el año 2023, Estados Unidos lideró como el principal país importador, generando ingresos por \$443.0 millones, seguido por Alemania con \$304.0 millones y Bélgica en tercer lugar con \$122 millones. Estos tres países, en conjunto, adquirieron alrededor de 4.3 millones de quintales.

Gráfico No. 5
Principales Países Destino Según el Valor de las Exportaciones
(Millones de dólares)
2023*

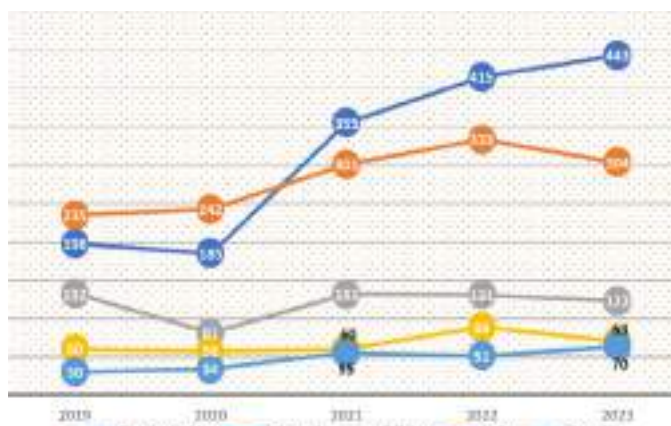


Fuente: Instituto Nacional de Estadística, con base en los registros del Sistema Automatizado de Rentas Aduaneras de Honduras (SARAH).

* Datos a octubre de 2023

Durante el análisis del quinquenio más reciente, se observa que, en los años 2019 y 2020, Alemania ocupó la posición destacada como principal destino de las exportaciones. Sin embargo, a partir del año 2021, Estados Unidos emergió como el principal consumidor del café hondureño. Para ambas naciones, se ha identificado una tendencia positiva en el crecimiento de las exportaciones. En contraste, en los demás destinos, se evidencia cierta variabilidad en los niveles de consumo a lo largo del mismo período.

Gráfico No. 6
Principales Países Destino Según el Valor de las Exportaciones
(Millones de dólares)
2019-2023*



Fuente: Instituto Nacional de Estadística, con base en los registros del Sistema Automatizado de Rentas Aduaneras de Honduras (SARAH).

* Datos a octubre de 2023



Estadísticas

*Centro Cívico Gubernamental, "José Cecilio del Valle", Torre 1,
Piso 4, Boulevard Juan Pablo II, Esquina República de Corea,
Tegucigalpa, M.D.C., Honduras, C.A. Apartado Postal 15031*

Teléfonos: (504) 2242 8671 / 2242 8673 / 2242 8676 / 2242 8677