

Características educativas de la población



EPHPM, junio 2023.

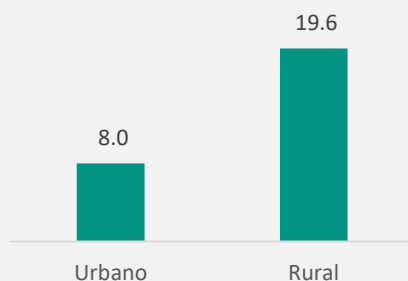


12.7

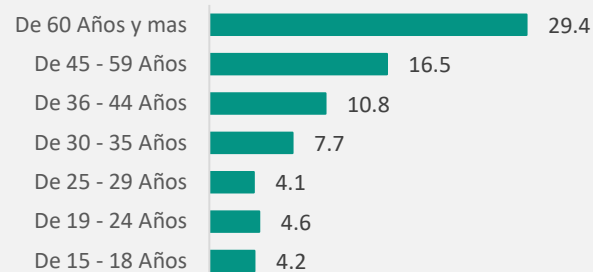


13.1

Para junio de 2023 la tasa de analfabetismo para las personas de 15 años y más es de **12.9%**.



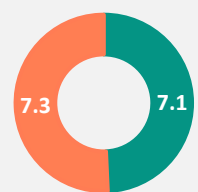
La tasa de analfabetismo es mayor en la población rural (19.6%) que en la urbana (8.0%).



Los grupos de mayor edad presentan las tasas de analfabetismo más altas, para el grupo de edad de 60 y más años, el analfabetismo es de 29.4%. En las edades de 15 a 18 es de 4.2.

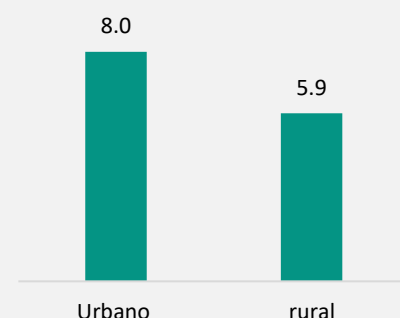
¿Cuáles son los años de estudio promedio de la población de 15 años y más?

Los años de estudio promedio de la población de 15 años y más es de **7.2**.



Mujer Hombre

Los años de estudio promedio de la población de 15 años y más para el área urbana es 8.0% y para el área rural es 5.9%.



Tasa de cobertura educativa de la población de 3 a 17 años



Más de 300 mil menores entre los 5 y los 17 años Ni Trabajan Ni Estudian.



Solo 1 de cada 10 jóvenes entre 15 a 17 años tiene acceso a educación media.

Razón principal por la cual no estaba estudiando en el año 2023, datos para menores entre los 5 y 17 años.

Razón	Año 2023 (%)
Falta de recursos económicos	36%
No quiere seguir estudiando	33%
Esta muy pequeño	8%
Por problemas familiares o de salud	6%
Finalizó sus estudios	3%
Se casó o quedó embarazada	3%
Otras razones	17%

Las condiciones socioeconómicas son el principal motivo para no estar estudiando.



Estadísticas
INE

Gobierno de la República

Centro Cívico Gubernamental, Torre 1,
Primer Nivel, Boulevard Juan Pablo II,
Esquina República de Corea,
Tegucigalpa, M.D.C., Honduras, C.A.

2242-8671, 2242-8673 y 2242-8676

www.ine.gob.hn

