

REPÚBLICA DE HONDURAS
SECRETARÍA DEL DESPACHO
DE LA PRESIDENCIA



COMPORTAMIENTO DE LAS IMPORTACIONES
Y EXPORTACIONES DE FERTILIZANTES

TEGUCIGALPA M.D.C.

HONDURAS

Octubre 2022

INTRODUCCIÓN

Los fertilizantes tienen gran importancia en los cultivos de hoy en día. Son sustancias ricas en nutrientes que se utilizan para mejorar las características del suelo y dotar a las plantas de todos los requerimientos que necesitan para su correcto crecimiento y reproducción. Dado que la demanda de alimento crece a medida que crece la población, es necesario además incrementar el rendimiento de los cultivos y es ahí donde los fertilizantes cumplen un papel esencial.

En Honduras la mayor parte de los abonos son importados (principalmente de Rusia), por tanto, su disponibilidad y precio están sujetos a las variaciones que puedan darse en el mercado internacional. Por tal razón, es de suma importancia monitorear la balanza comercial de este insumo agrícola y analizar su evolución en el tiempo.

El presente boletín hace referencia al comportamiento de las importaciones y exportaciones de fertilizantes en el periodo 2017-2021 de acuerdo a los datos registrados en el Sistema Automatizado de Rentas Aduaneras de Honduras (SARAH).

Eugenio Sosa
Director Ejecutivo

I. Cantidad y Valor de las Importaciones de Fertilizantes

De acuerdo a los datos recopilados por el Sistema Automatizado de Rentas Aduaneras de Honduras (SARAH), durante Par se importaron 10.6 millones que representa una reducción de 16.9% con relación a los 12.7 millones de quintales que ingresaron en el año 2020, cifra que representó el mayor registro de importaciones durante el periodo 2017-2021 la cantidad a el año 2021 promedio de fertilizantes importados fue de 10.9 millones de quintales. el último quinquenio. (Ver gráfico 1)

Gráfico 1
Importaciones de Fertilizantes
(Millones de Quintales)
2017 -2021

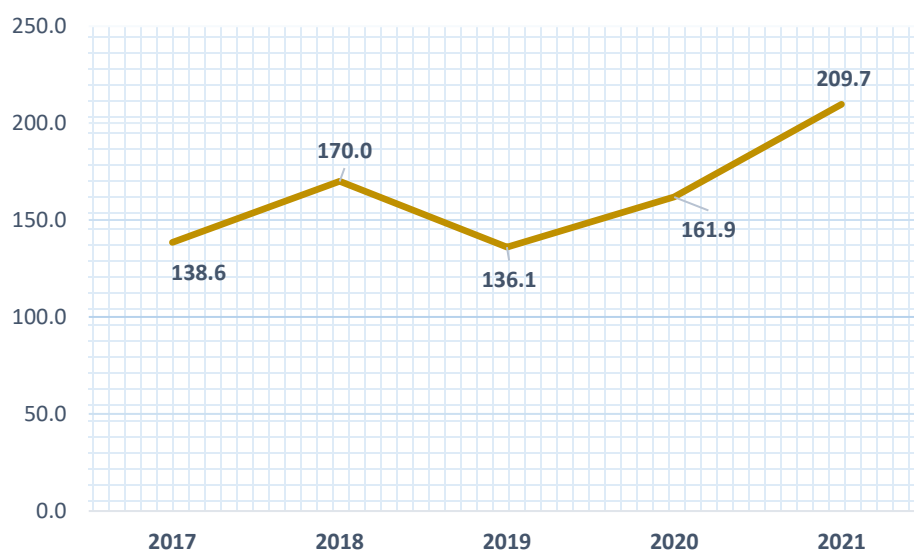


Fuente: Instituto Nacional de Estadística, con base en los registros del Sistema Automatizado de Rentas Aduaneras de Honduras (SARAH).

Los fertilizantes son productos que están sujetos a las fluctuaciones que puedan presentarse en el mercado internacional ya sea por factores políticos,

sociales o económicos. Para el caso, en el año 2017 y 2021 los volúmenes de importación fueron similares (10.6 millones de quintales), sin embargo, el valor importado pasó de US\$138.6 millones a US\$209.7 millones reflejando un incremento del 51.3%. Por otra parte, aunque en el año 2020 se importó la mayor cantidad de fertilizantes su valor fue de US\$161.9 millones, muy por debajo de lo reportado en el 2021.

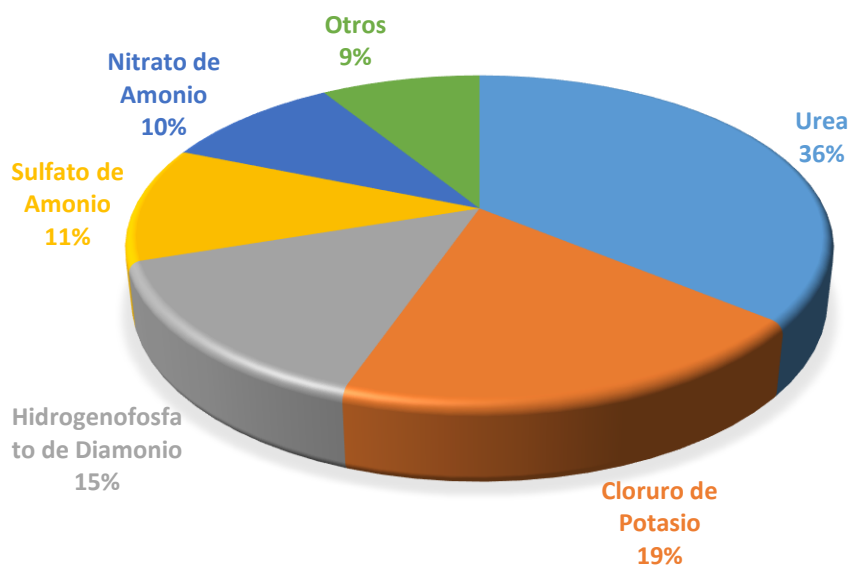
Gráfico 2
Valor de las Importaciones de Fertilizantes
(Millones de Dólares)
2017-2021



Fuente: Instituto Nacional de Estadística, con base en los registros del Sistema Automatizado de Rentas Aduaneras de Honduras (SARAH).

La Urea es uno de los fertilizantes más utilizados y normalmente el más económico del mercado. En nuestro país representa el 36% de las importaciones, seguido del Cloruro de Potasio con 19% y del Hidrogenofosfato de Diamonio con 15%. El uso de los diferentes tipos de fertilizantes depende en gran medida de las condiciones del suelo y su objetivo es optimizar la producción de los cultivos.

Gráfico 3
Importaciones por Tipo de Fertilizantes
(Porcentaje)
2021



Fuente: Instituto Nacional de Estadística, con base en los registros del Sistema Automatizado de Rentas Aduaneras de Honduras (SARAH).

II. Origen de las Importaciones de Fertilizantes

El mercado global está centrado en tres grandes países: Rusia, Canadá y China que son los proveedores más importantes de fertilizantes del mundo. En el 2021, Honduras importó el mayor volumen de Rusia con 57%, seguido de Estados Unidos con 17%, mientras que Canadá y China se sitúan en un tercer y cuarto lugar con el 8% y 6% respectivamente. El resto de las importaciones proviene de otros países con 12%.

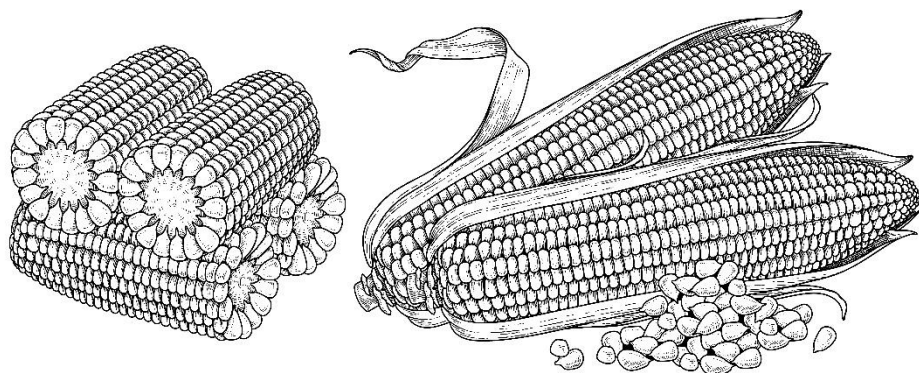
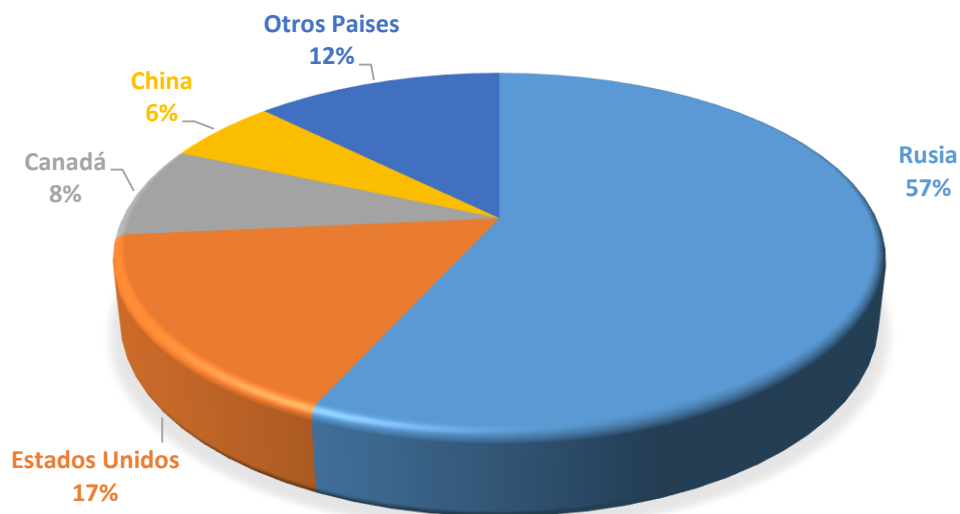


Gráfico 4
Importaciones de Fertilizantes por País de Origen
(Porcentaje)
2021

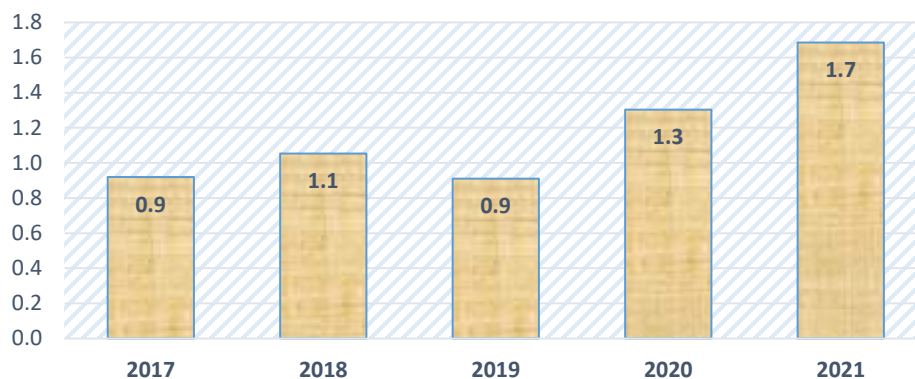


Fuente: Instituto Nacional de Estadística, con base en los registros del Sistema Automatizado de Rentas Aduaneras de Honduras (SARAH).

III. Cantidad y Valor de las Exportaciones de Fertilizantes

Honduras realizó ventas externas de fertilizantes por alrededor de 1.2 millones de quintales en el periodo 2017-2021. A partir del año 2019 se ha registrado una tendencia al alza, donde se reportó un volumen de 0.9 millones de quintales, y en los años subsiguientes de 1.3 y 1.7 millones de quintales respectivamente.

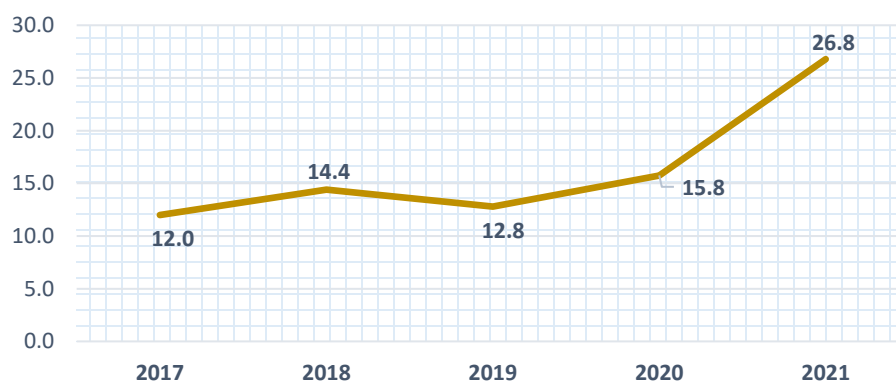
Gráfico 5
Exportaciones de Fertilizantes
(Millones de Dólares)
2017-2021



Fuente: Instituto Nacional de Estadística, con base en los registros del Sistema Automatizado de Rentas Aduaneras de Honduras (SARAH).

El valor de las exportaciones también ha reflejado una tendencia positiva a partir del 2019, no obstante, su mayor crecimiento se dio en el año 2021 con relación al 2020, donde se reportó un aumento del 70.0%. Dicho comportamiento evidencia las condiciones del mercado actual en cuanto al volumen disponible y su impacto en el valor exportado.

Gráfico 6
Valor de las Exportaciones de Fertilizantes
(Dólares)
2017-2021



Fuente: Instituto Nacional de Estadística, con base en los registros del Sistema Automatizado de Rentas Aduaneras de Honduras (SARAH).



 Centro Cívico Gubernamental, Torre 1,
 Primer Nivel. Boulevard Juan Pablo II,
 Esquina República de Corea,
 Tegucigalpa, M.D.C., Honduras, C.A.
 2242-8671, 2242-8673 y 2242-8676
 info@ine.gob.hn