

REPÚBLICA DE HONDURAS
SECRETARÍA DEL DESPACHO
DE LA PRESIDENCIA



INDICADORES DEL DISTRITO CENTRAL



ENCUESTA PERMANENTE DE
HOGARES DE PROPÓSITOS
MÚLTIPLES JUNIO 2022

PRESENTACIÓN

El Instituto Nacional de Estadísticas (INE) es una institución que está al servicio de la población hondureña administrando el Sistema Estadístico Nacional (SEN) y publicando estadísticas relevantes para la toma de decisiones en temas de salud, empleo, vivienda, educación y otras condiciones de la población.

En el actual boletín, el INE presenta los principales indicadores del Distrito Central, con datos de la Encuesta Permanente de Hogares de Propósitos Múltiples de junio de 2022.



CONTENIDO

PRESENTACIÓN	¡Error! Marcador no definido.
1. VIVIENDA	4
1.1 Acceso a servicios básicos	4
2. POBLACIÓN	9
3. EDUCACIÓN	9
4. MERCADO LABORAL	11
4.1 Personas con problemas de empleo	12
4.2 Trabajo infantil	13
4.3 Trabajo juvenil	14

ENCUESTA PERMANENTE DE HOGARES DE PROPÓSITOS MÚLTIPLES EN EL DISTRITO CENTRAL

El Distrito Central cuenta con una población de 1,111,627 personas: 495,822 hombres y 615,805 mujeres; también se estima que el número de viviendas es de 309,516 y en ellas se albergan 311,398 hogares, promediándose una relación de 3.6 personas por hogar.

1. VIVIENDA

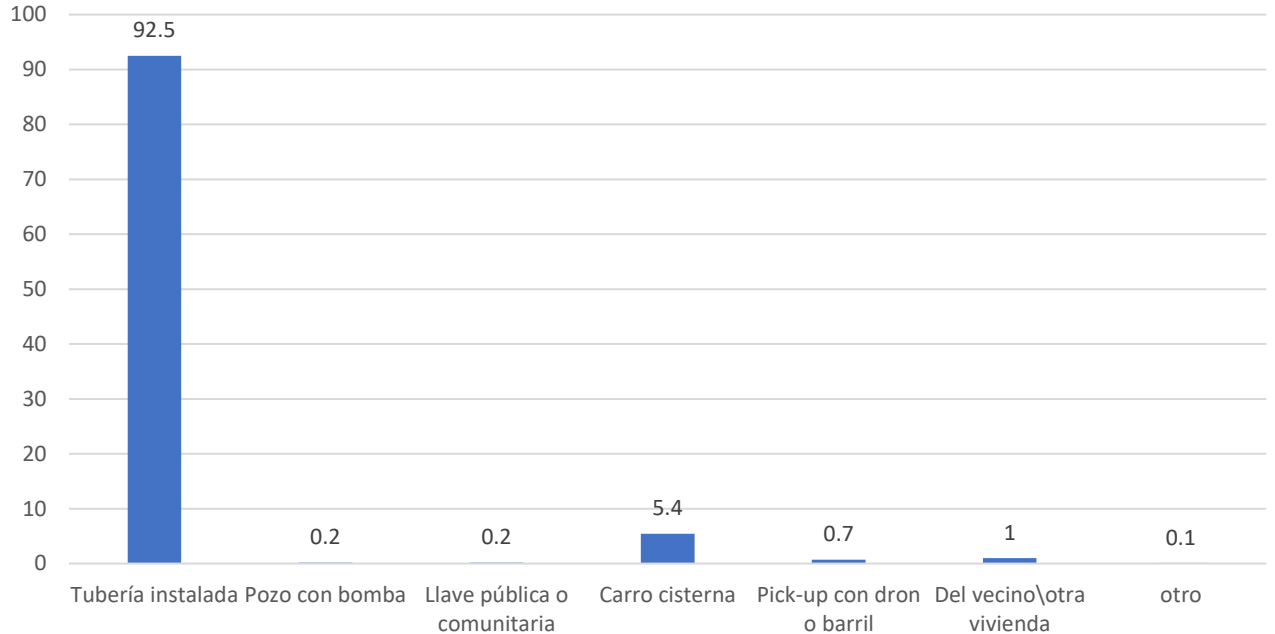
Algunas variables de interés, que proporcionan información significativa, son las que determinan el acceso que tiene la población a los servicios básicos de agua potable, saneamiento y energía eléctrica. Estos reflejan gran importancia por su estrecha relación con las condiciones de vida y con la salud de la población, sobre todo la infantil.

1.1 Acceso a servicios básicos

1.1.1 Acceso a agua potable

El 92.5 por ciento de viviendas en el Distrito Central tiene tubería instalada como principal fuente de obtención de agua, pero todavía hay un 1 por ciento de la población que no tiene fuente de obtención de agua y se abastece de la vivienda del vecino u otra vivienda.

Gráfico No. 1
Principal fuente de agua en las viviendas del
Distrito Central



Fuente: INE. LXXIV Encuesta Permanente de Hogares de Propósitos Múltiples junio 2022

1.1.2 Saneamiento básico

La mayoría de las viviendas en el área rural de Honduras no cuenta con un sistema de saneamiento adecuado y el uso de inodoros conectados a alcantarillas es predominante en zonas urbanas: en el Distrito Central, el 82.3 por ciento de las viviendas elimina excretas a través del inodoro conectado a alcantarilla. Mientras, solo el 2.6 por ciento de las viviendas en el Distrito Central no tiene un sistema de saneamiento adecuado.


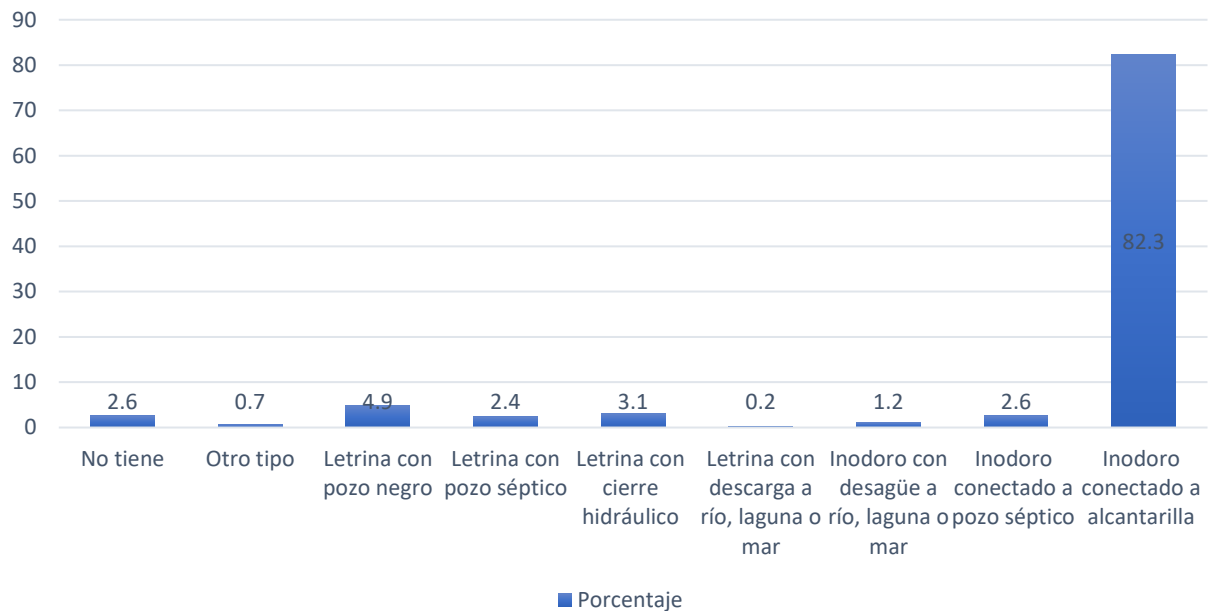


Gráfico No. 2
Principal medio de eliminación de excretas en las viviendas



Fuente: INE. LXXIV Encuesta Permanente de Hogares de Propósitos Múltiples junio 2022

Los resultados de la LXXIII EPHPM muestran que el 5.2 por ciento de los hogares cuyo jefe no tiene ningún nivel educativo, no tiene sistema de eliminación de excretas; es decir, casi una quinta parte de los hogares cuyo jefe no tiene ningún tipo de educación formal, no dispone de un sistema de saneamiento adecuado. En cambio, el 97.4 por ciento de los hogares cuyo jefe tiene educación superior, habita en viviendas que poseen inodoro conectado a alcantarilla.



Cuadro No. 1

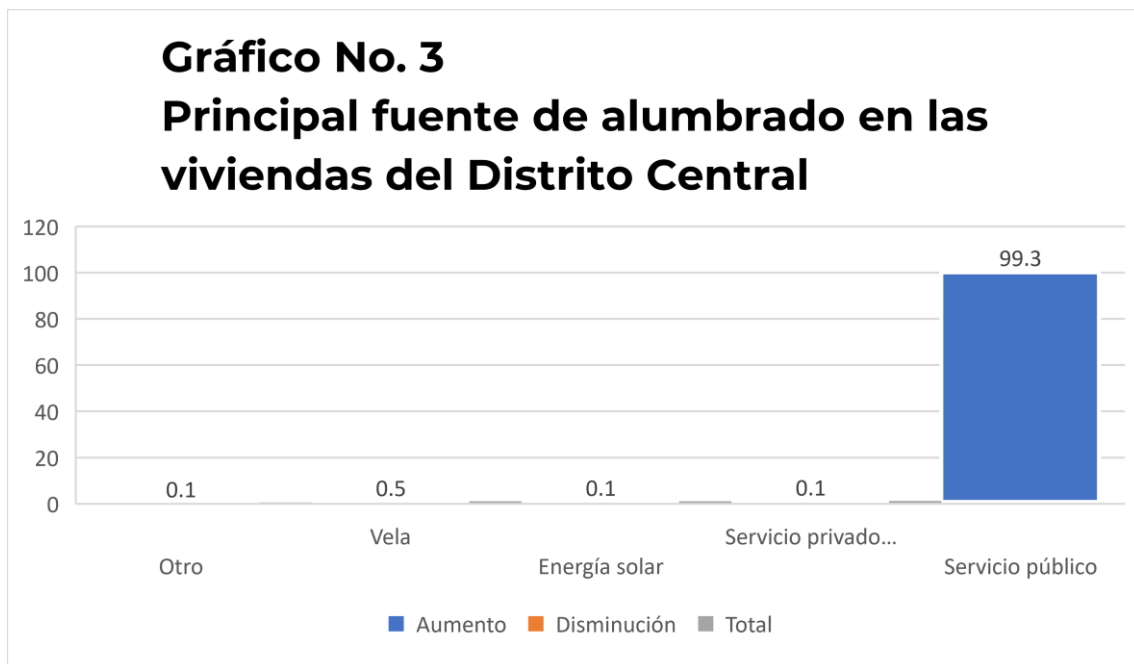
Principal medio de eliminación de excretas en las viviendas, según nivel educativo del jefe y quintil de ingreso del hogar

Categorías	Total		Inodoro conectado a alcantarilla	Inodoro conectado a pozo séptico	Inodoro con desagüe a río, laguna o mar	Letrina con descarga a río, laguna o mar	Letrina con cierre hidráulico	Letrina con pozo séptico	Letrina con pozo negro	Otro tipo	No tiene
Total nacional/2	309,516.19	100.00	82.31%	2.59%	1.20%	0.17%	3.06%	2.42%	4.87%	0.74%	2.64%
Nivel educativo del jefe											
Sin nivel	15,624.08	5.05%	69.3%	4.46%	1.1%	-	5.9%	1.5%	12.44%	-	5.2%
Primaria	108,840.22	35.16%	73.3%	4.23%	1.4%	0.21%	4.1%	3.9%	7.44%	0.1%	4.0%
Secundaria	105,830.48	34.19%	82.7%	1.69%	1.9%	0.26%	3.8%	2.6%	4.17%	0.0%	2.1%
Superior	77,083.61	24.90%	97.4%	1.21%	0.0%	-	-	0.0%	0.36%	-	1.1%
Ns/nr	2,137.80	0.69%	72.8%	-	0.0%	-	-	10.9%	16.30%	-	0.0%
Quintil del hogar											
Quintil 1	34,826.66	11.25%	79.4%	1.3%	-	-	4.3%	6.1%	3.6%	-	5.3%
Quintil 2	41,494.56	13.41%	77.1%	1.2%	1.12%	0.7%	4.3%	3.0%	9.6%	0.0%	2.4%
Quintil 3	46,348.87	14.97%	71.5%	7.6%	0.00%	0.0%	3.8%	2.0%	11.6%	0.6%	1.8%
Quintil 4	71,810.48	23.20%	81.2%	3.3%	2.35%	0.3%	3.0%	1.9%	2.6%	1.7%	4.7%
Quintil 5	88,113.97	28.47%	92.6%	1.3%	1.78%	0.0%	1.1%	0.8%	1.7%	0.6%	0.4%
No declaran ingresos	26,921.67	8.70%	82.1%	0.0%	0.00%	0.0%	4.7%	4.1%	4.1%	0.3%	3.0%

Fuente: INE. LXXIV Encuesta Permanente de Hogares de Propósitos Múltiples junio 2022

1.1.3 Energía

La principal fuente de alumbrado en las viviendas del Distrito Central es el servicio público, cuyo acceso en el Distrito Central es del 99.3 por ciento, en tanto que el 0.1 por ciento de viviendas tiene acceso privado colectivo y solo el 0.5 por ciento es alumbrado por vela. Es decir, en el Distrito Central existe una buena cobertura por parte del sistema público de electricidad.

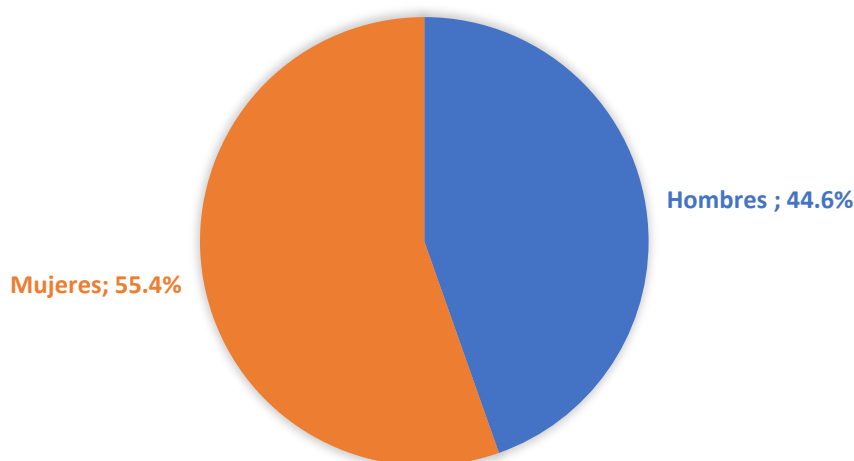


Fuente: INE. LXXIV Encuesta Permanente de Hogares de Propósitos Múltiples junio 2022

2. POBLACIÓN

En el Distrito Central hay 1,111,627 habitantes: 495,822 hombres y 615,805 mujeres.

GRÁFICO NO. 4
POBLACIÓN DEL DISTRITO CENTRAL SEGÚN SU SEXO
(PORCENTAJE)



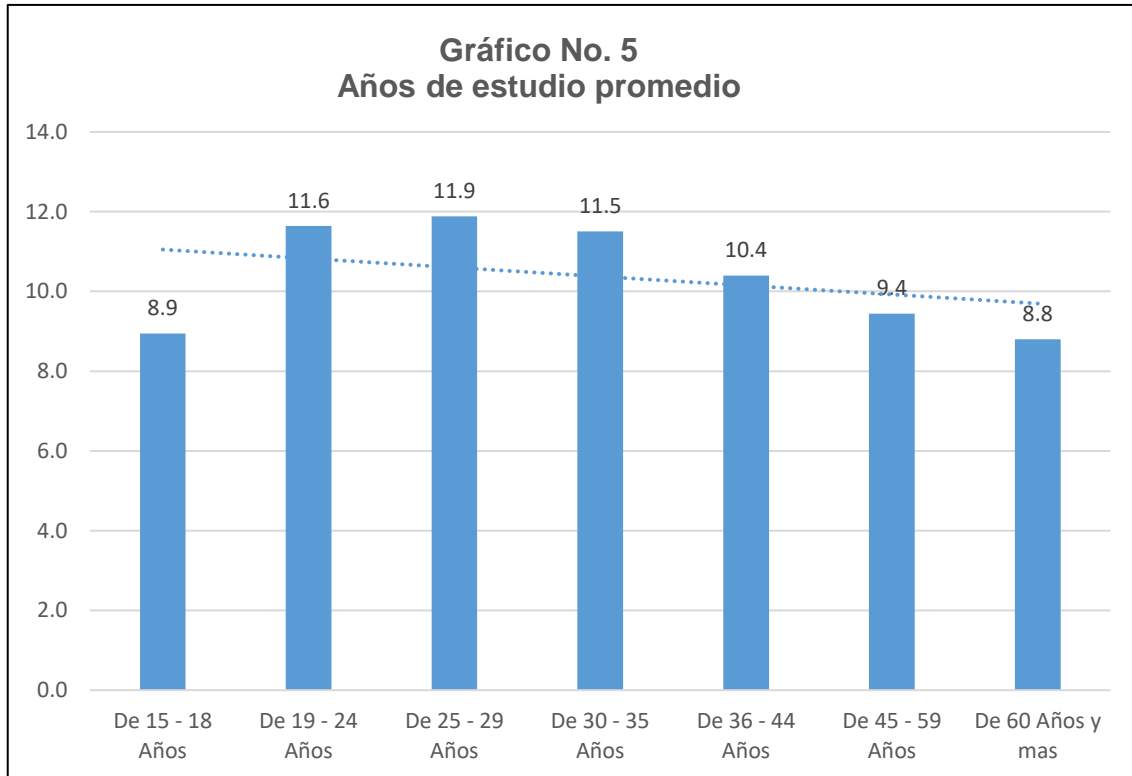
Fuente: INE. LXXIV Encuesta Permanente de Hogares de Propósitos Múltiples junio 2022

La población hondureña se caracteriza por ser joven y en el Distrito Central más del 44.5 por ciento de los habitantes es menor de 30 años; por otro lado, la población de la tercera edad, representada por adultos de 60 años y más, conforma una minoría de apenas un 14.76 por ciento.

3. EDUCACIÓN

El analfabetismo es un problema crucial en la realidad educativa del país y en el Distrito Central, el 4.4 por ciento de las personas mayores de 15 años no sabe leer ni escribir; esto ocurre casi de igual manera con hombres (4.5 por ciento) y mujeres (4.4 por ciento).

Y si para los adultos de 60 años y más la tasa de analfabetismo es del 11.8 por ciento, al analizar el indicador de los años promedio de estudio de las personas, disminuye sistemáticamente con la edad.



Fuente: INE. LXXIV Encuesta Permanente de Hogares de Propósitos Múltiples junio 2022

Podemos observar también cómo los indicadores se interrelacionan; por ejemplo, los grupos de edad que presentan las más altas tasas de analfabetismo, poseen menos años promedio de estudio.

Cuadro No. 2
Tasa de analfabetismo y años de estudio promedio, según la edad

Rangos de edad	Tasa de analfabetismo	AEP
De 15 a 18 años	0.9	8.9
De 19 a 24 años	1.6	11.6
De 25 a 29 años	0.9	11.9
De 30 a 35 años	1.8	11.5
De 36 a 44 años	2.8	10.4
De 45 a 59 años	5.9	9.4
De 60 años y más	11.8	8.8

Fuente: INE. LXXIV Encuesta Permanente de Hogares de Propósitos Múltiples junio 2022

4. MERCADO LABORAL

El 77.08 por ciento de la población del Distrito Central está en edad de trabajar (15 años y más). Generalmente se calcula la tasa de participación sobre la base de la población en edad de trabajar y en el DC este indicador es del 64.1 por ciento, siendo que en los hombres esta relación es más alta que en las mujeres (75.3 a 55.8 por ciento, respectivamente).

Para ambos sexos, la entrada al mercado laboral se da a partir de los 15 años, pues la tasa de participación entre los 19 y 24 años es más alta que la existente entre los 15 y 18.

Finalmente, los hombres tienen mayor participación entre los 36 y 44 años, en donde apenas 6 de cada 100 hombres están fuera del mercado laboral; es decir, el 95.4 por ciento de los hombres que tiene entre 36 y 44 años está trabajando o está buscando activamente trabajo. Con las mujeres, la mayor tasa de participación se alcanza entre los 30 a 35 años, registrando una tasa del 77.2 por ciento.

Cuadro No. 3
Principales indicadores del mercado laboral

Categoría	Distrito Central
Población total	1,111,627
Población en edad de trabajar	856,879
Hombre	365,134
Mujer	491,745
Fuerza de trabajo	549,455
Hombre	275,066
Mujer	274,389
Tasa de participación	64.1%
Masculina	75.3%
Femenina	55.8%
Ocupados	470,656
Asalariados	279,406
No asalariados	191,250
Desocupados	78,799
Tasa de desocupación	14.3%

Fuente: INE. LXXIV Encuesta Permanente de Hogares de Propósitos Múltiples junio 2022

Según la LXXIV EPHPM, en el Distrito Central hay 470,656 ocupados, de los que el 11.7 por ciento se emplea en la industria manufacturera; el 25.7 por

ciento, en el comercio y el 8.9 por ciento, en la construcción. Estas tres ramas de actividad concentran el 46.3 por ciento de los ocupados.

De cada 100 ocupados, 59 efectúan sus actividades laborales a cambio de un salario (es decir que tienen un patrono) y 28 de cada 100 realizan las actividades laborales por su cuenta (es decir que no tienen un empleador sino que ellos generan su propio trabajo).

Con los ocupados que sí declaran recibir ingresos a cambio de su trabajo, se estimó un ingreso promedio de 9,479 lempiras por mes. Aunque el sector público del Distrito Central tiene menos empleados que el sector privado, los ingresos en el primero son mayores (16,427 y 10,174 lempiras, respectivamente).

El ingreso promedio mensual de una persona ocupada que no tiene educación formal es de 5,482 lempiras; con educación primaria, 6,079 lempiras y puede llegar a 15,631 lempiras con educación superior. Este comportamiento de los ingresos no distingue entre categorías ocupacionales y es el mismo, tanto para asalariados del sector público y la empresa privada como para los que laboran por cuenta propia.

4.1 Personas con problemas de empleo

En junio de 2022 la tasa de desocupación (TD) en el Distrito Central representaba el 14.3 por ciento de la fuerza de trabajo (para los hombres es nueve puntos inferiores que para las mujeres -9.7 y 19.0 por ciento, respectivamente- y de los 78,799 desocupados, el 52.9 por ciento son menores de 30 años).

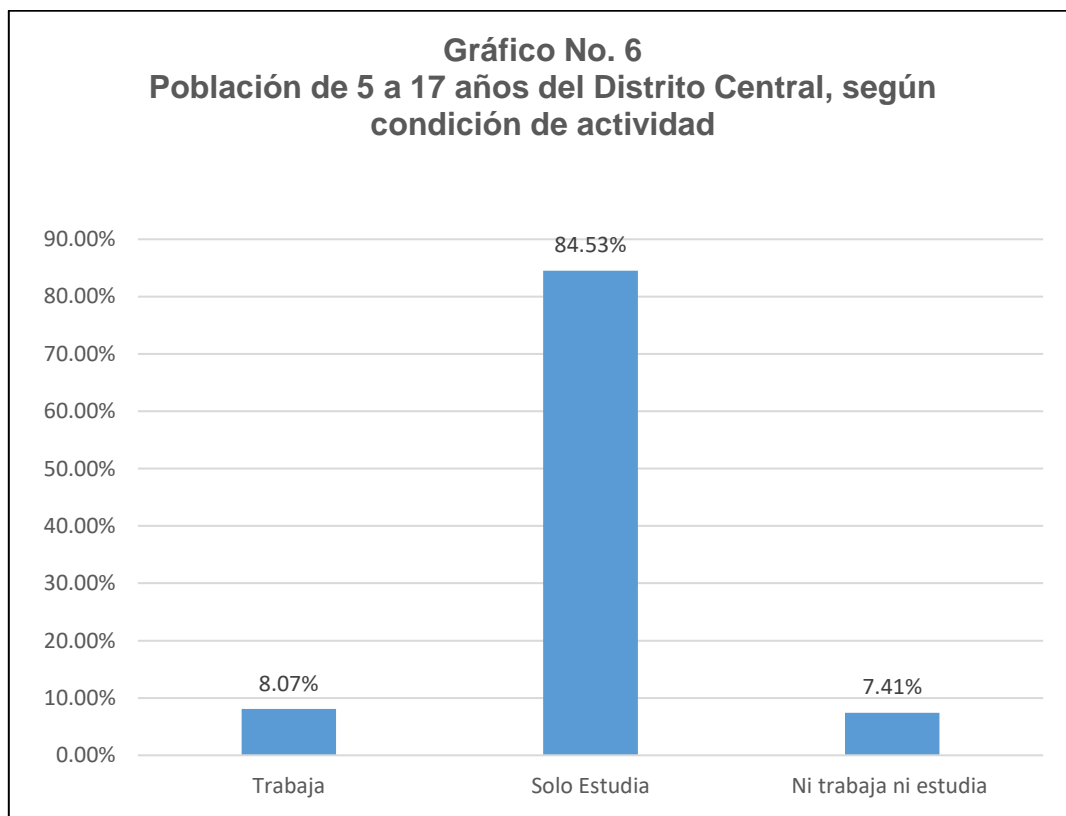
Ahora bien, la capacidad del mercado laboral para absorber la fuerza de trabajo también puede medirse con los meses buscando trabajo (MBT) que tienen las personas desocupadas. En promedio, una persona desocupada en el DC lleva 3.3 meses buscando trabajo. Y el mercado parece absorber más rápidamente la mano de obra masculina: mientras en un hombre los MBT son 3.2, en una mujer son 3.3.

Por último, y aunque parezca una paradoja, las personas con educación secundaria y universitaria tienen más problemas para conseguir empleo: el 55.3 por ciento de los desocupados del Distrito Central tiene apenas educación secundaria (la TD y los MBT para desocupados con educación secundaria es de un 17.8 por ciento y 3.7 meses, respectivamente).

4.2 Trabajo infantil

La población del Distrito Central comprendida entre 5 y 17 años es de 236,141 personas (el 21.2 por ciento): 121,624 (51.5 por ciento) son niños y 114,516 (48.5 por ciento) son niñas.

Como se observa en el **Gráfico No. 6**, la mayor parte de la población entre 5 y 17 años se dedica solo a estudiar, en tanto que el 8.07 por ciento trabaja (incluye los que estudian y trabajan y los que solo trabajan).



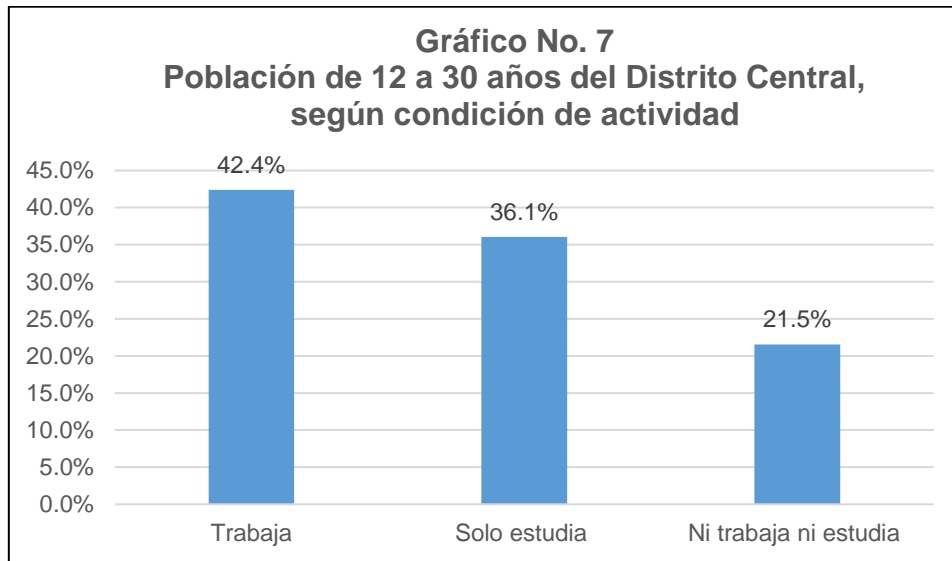
Fuente: INE. LXXIV Encuesta Permanente de Hogares de Propósitos Múltiples junio 2022

Dentro de la población que trabaja, el 62.96 por ciento son niños y el 37.04 por ciento son niñas, con un ingreso promedio de 3,684 lempiras mensuales. Finalmente, la población infantil que se encuentra ocupada se agrupa principalmente en las actividades del comercio al por mayor y menor (32.1 por ciento), de alojamiento (17.7 por ciento), industria manufacturera (17.2 por ciento) y construcción (15.7 por ciento).

4.3 Trabajo juvenil

La población joven está comprendida entre los 12 y 30 años y en el Distrito Central hay 364,889 jóvenes (el 32.8 por ciento de la población total): 168,227 (46.1 por ciento) son hombres y 196,662 (53.9 por ciento) son mujeres.

Según la condición de actividad, el **Gráfico No. 7** muestra que el 36.1 por ciento de los jóvenes se dedica solo a estudiar; el 42.4 por ciento, a trabajar y un 21.5 por ciento ni estudia ni trabaja.



Fuente: INE. LXXIV Encuesta Permanente de Hogares de Propósitos Múltiples junio 2022

Del total de la población joven que trabaja, el 56.8 por ciento son hombres y el 43.2 por ciento son mujeres, con un ingreso promedio de 7,722 lempiras mensuales. Entre los que ni estudian ni trabajan, las mujeres son mayoría: 68.3 por ciento contra un 31.7 por ciento de hombres.

La población joven ocupada del DC se ubica principalmente en las actividades de comercio al por mayor y menor (27.2 por ciento), industria manufacturera (12.8 por ciento) y construcción (10.3 por ciento).


GLOSARIO

Hogar: institución formada por una sola persona o un grupo de dos o más personas unidas o no entre sí por vínculos familiares, que se asocian para ocupar total o parcialmente una vivienda particular, así como para proveer el presupuesto para la satisfacción de sus necesidades de alimentación o de otra índole.

Vivienda: local de alojamiento, estructuralmente separado e independiente, dedicado para la habitación humana, que está utilizado para ese fin durante el período de referencia de la encuesta. Al momento de la encuesta, aloja a uno o más hogares.

Tasa de participación: es el resultado de la división entre la población económicamente activa y la población en edad de trabajar (PEA/PET).

Trabajo infantil: todas las personas de 5 a 17 años que en la semana anterior a la realización de la encuesta trabajaron por lo menos una hora en un empleo, negocio propio o como familiares no remunerados.



📍 Centro Cívico Gubernamental, Torre 1,
Primer Nivel. Boulevard Juan Pablo II,
Esquina República de Corea,
Tegucigalpa, M.D.C., Honduras, C.A.
☎ 2242-8671, 2242-8673 y 2242-8676
✉ info@ine.gob.hn