

Instituto Nacional de Estadísticas (INE)

Indicadores de Distrito Central



Encuesta Permanente de Hogares de propósitos Múltiples (EPHPM)

Junio 2023

Contenido

PRESENTACIÓN	3
METODOLOGÍA	4
OBJETIVO	4
1. POBLACION	5
2. VIVIENDA	6
2.1 ACCESO A SERVICIOS BÁSICOS	6
3. EDUCACION	8
4. MERCADO LABORAL	9
4.1 PERSONAS CON PROBLEMAS DE EMPLEO	12
4.2 TRABAJO INFANTIL	12
4.3 TRABAJO JUVENIL	14

Presentación

El Instituto Nacional de Estadísticas (INE), es una institución que está al servicio de la población hondureña, asimismo tiene como finalidad coordinar el Sistema Estadístico Nacional (SEN), publicando estadísticas relevantes para la toma de decisiones en temas de salud, empleo, vivienda, educación y otras condiciones de la población en general, en esta ocasión presenta a la comunidad nacional e internacional los resultados de la Encuesta Permanente de Hogares de Propósitos Múltiples (EPHPM) correspondiente a junio 2023 del Distrito Central.

Los resultados muestran el estado actual de la población del Distrito medida a través de las principales variables que valoran y cuantifican las condiciones socioeconómicas de dicha población.

Se excluyen los datos del año 2020, debido a irregularidades y cambios en la metodología de levantamiento, producto del COVID-19.

Eugenio Sosa
Director ejecutivo
Instituto Nacional de Estadística

Metodología

La investigación tiene un enfoque cuantitativo ya que su punto central es el análisis y presentación de datos numéricos. Se incluyeron análisis descriptivos para resumir, visualizar y comprender mejor los datos, así como análisis inferenciales para examinar relaciones y efectos entre variables.

Las unidades finales de estudio de las EPHPM, las constituyen el número de hogares. El marco muestral lo componen las 2,104,750 viviendas registradas en el pre censo (2011) del Censo Nacional de Población y Vivienda 2013.

La muestra para la LXXVII EPHPM de junio 2023, es de 7,428 viviendas, es una muestra representativa que permite hacer estimaciones a nivel nacional, incluyendo área urbana y rural.

El tipo de muestreo utilizado es probabilístico, estratificado y bietápico.

Objetivo

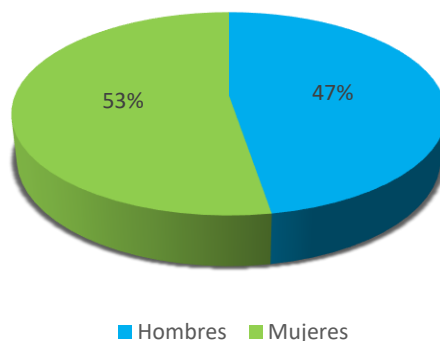
- Proporcionar un análisis exhaustivo de las condiciones socioeconómicas y demográficas del Distrito Central, destacando la situación actual en áreas clave como la población, vivienda, educación y mercado laboral.

ENCUESTA PERMANENTE DE HOGARES DE PROPOSITOS MULTIPLES EN EL DISTRITO CENTRAL

1. POBLACION

Los resultados de la encuesta permanente de hogares correspondiente a junio 2023 estima que en el Distrito Central cuenta con una población de 1,132,551 personas, de las cuales 536,480 son hombres y 596,071 mujeres, también se estima que el número de viviendas es de 316,236 y en ellas se albergan 317,219 Hogares, promediándose una relación de 3.6 personas por hogar en el Distrito Central.

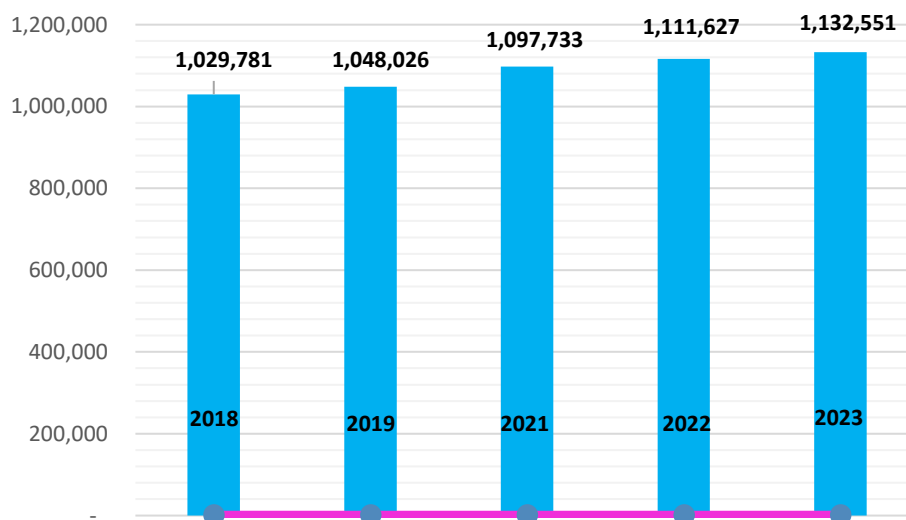
**POBLACIÓN DEL DISTRITO CENTRAL SEGÚN SEXO
(PORCENTAJE)**



Fuente: Instituto Nacional de estadística (INE), EPHPM junio 2023

A continuación, se muestra la población del Distrito Central durante los últimos 5 años.

Población del Distrito Central en los últimos 5 Años

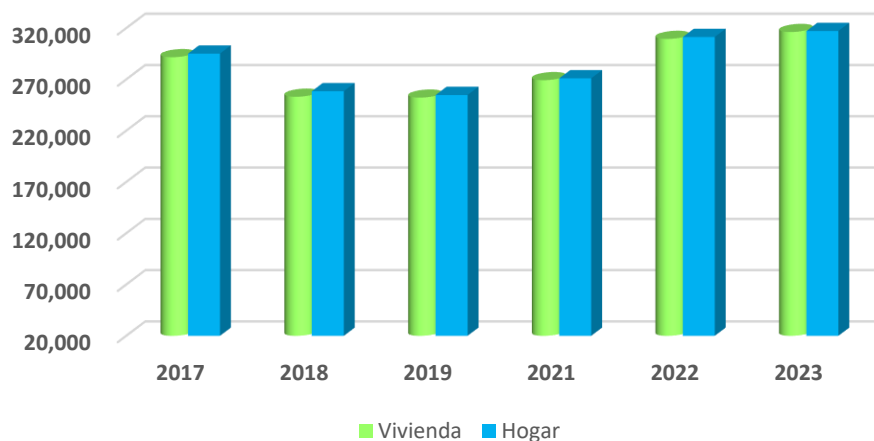


Fuente: Instituto Nacional de estadística (INE), EPHPM, junio 2018, junio 2019, octubre 2021, junio 2022, junio 2023.

2. VIVIENDA

Algunas variables de interés, que proporcionan información significativa y que puede compararse por área de residencia, son las que determinan el acceso que tiene la población a los servicios básicos de agua potable, saneamiento básico y energía eléctrica. Los mismos reflejan gran importancia por su estrecha relación con las condiciones de vida y con la salud de la población, sobre todo la salud infantil.

Viviendas/Hogares del Distrito Central en los últimos 6 años



Fuente: Instituto Nacional de estadística (INE), EPHPM junio 2017-2023

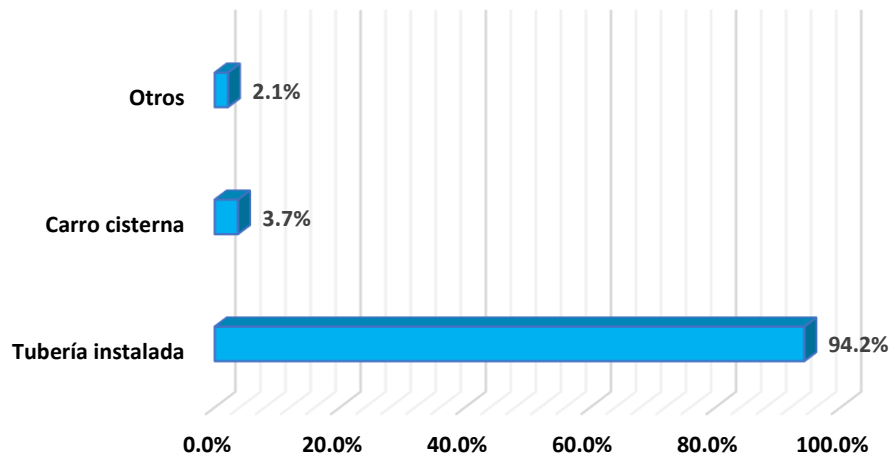
Del año 2017 al 2023 el aumento de viviendas fue de 24,568 y el aumento de los hogares es de 22,044.

2.1 Acceso a Servicios Básicos

2.1.1 Acceso a Agua Potable

Del total de las viviendas en el Distrito Central el 94.2% tienen tubería instalada como principal fuente de obtención de agua, el 3.7% se abastece por medio de carro cisterna, y el 2.1% de algún otro medio, cabe mencionar que dentro de otros se encuentra pozo con bomba, pozo con malacate, llave pública o comunitaria, río, riachuelo, manantial, pick-up con dron o barril, del vecino u otra vivienda.

Principal fuente de agua en las viviendas

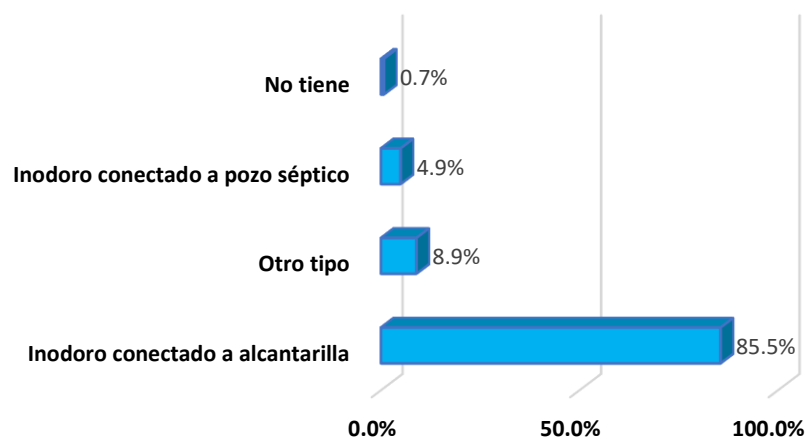


Fuente: Instituto Nacional de estadística (INE), EPHPM junio 2023

2.1.2 Saneamiento Básico

La mayoría de las viviendas en el Distrito Central cuentan con un sistema de saneamiento adecuado, el principal medio de eliminación de excretas es el uso de inodoro conectado a alcantarilla, el cual ocupa el mayor porcentaje 85.5 %, seguido el Inodoro conectado a pozo séptico con el 4.9%, además el 0.7% de las viviendas en el Distrito Central no tiene un sistema de Saneamiento adecuado y el 8.9% tienen otro tipo de sistema de saneamiento.

Principal medio de eliminación de excretas en las viviendas

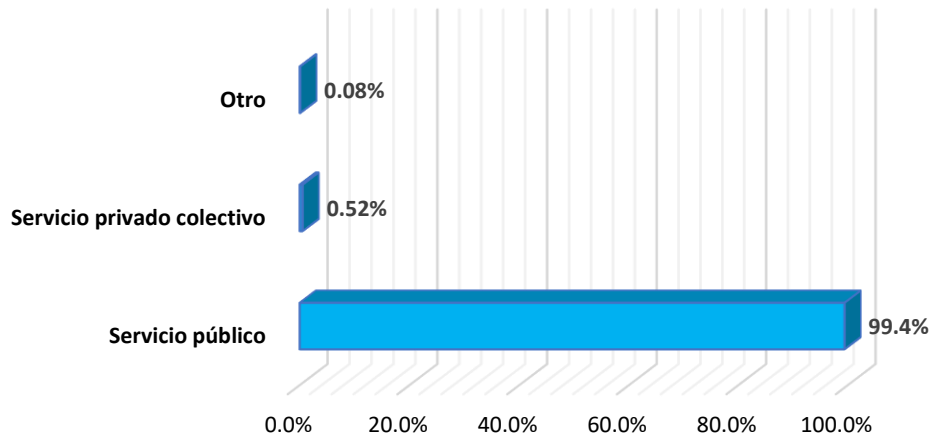


Fuente: Instituto Nacional de estadística (INE), EPHPM junio 2023

2.1.3 Energía

La principal fuente de alumbrado en las viviendas del Distrito Central es el servicio público, el acceso al servicio público de energía eléctrica es del 99.4%, es decir, que el Distrito Central tiene una excelente cobertura en el servicio público de electricidad, el servicio privado colectivo ocupa el 0.52% y el 0.08% se abastece de otra fuente de energía.

Principal fuente de alumbrado en las viviendas



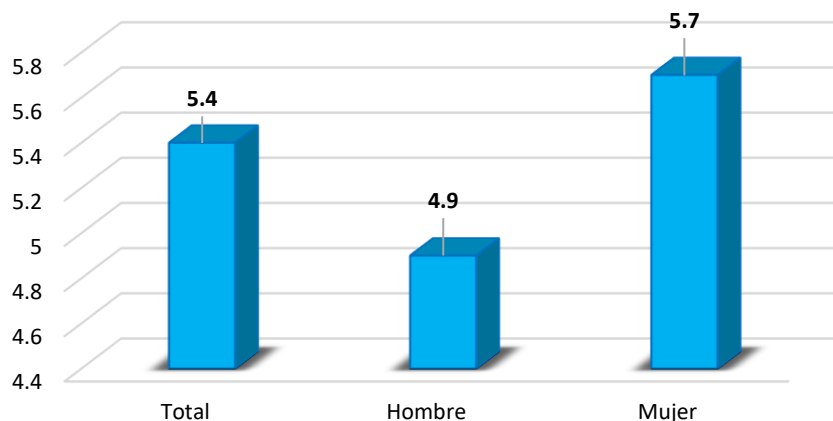
Fuente: Instituto Nacional de estadística (INE), EPHPM junio 2023

3. EDUCACION

Este indicador nos brinda una amplia información relacionada con la situación educativa actual del País en base a las distintas variables de estudio, podemos analizar la tasa de analfabetismo, los años de estudio promedio, entre otros.

El analfabetismo es un problema muy importante en la realidad educativa del país. En el Distrito Central el 5.4% de las personas mayores de 15 años, no saben leer ni escribir. Esto afecta a hombres (4.9%) como a mujeres (5.7%).

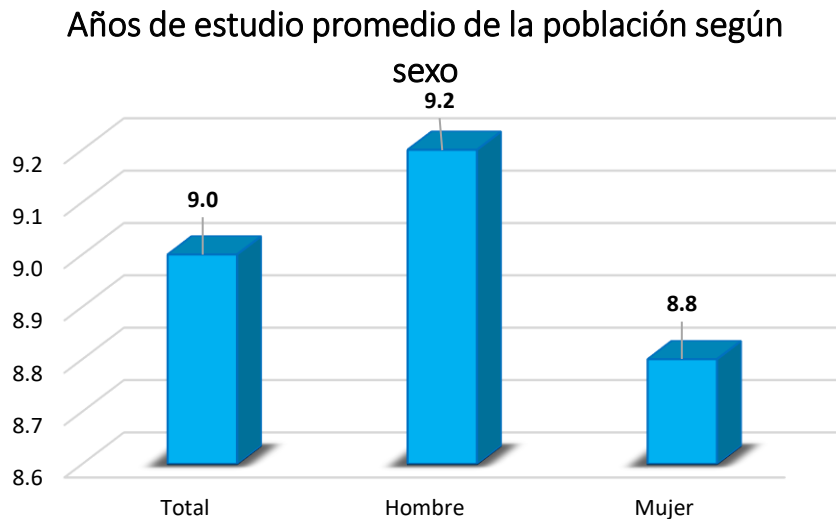
Tasa de analfabetismo de la población según sexo



Fuente: Instituto Nacional de estadística (INE), EPHPM junio 2023

El analfabetismo es superior en las personas de mayor edad. Para los adultos de 60 años y más la tasa de analfabetismo a nivel nacional es de 29.4%.

Al analizar los años de estudio promedio de la población del Distrito Central, según se observa en el gráfico los años de estudio promedio de la población es de 9.0 años, 9.2 para los hombres y 8.8 para las mujeres.

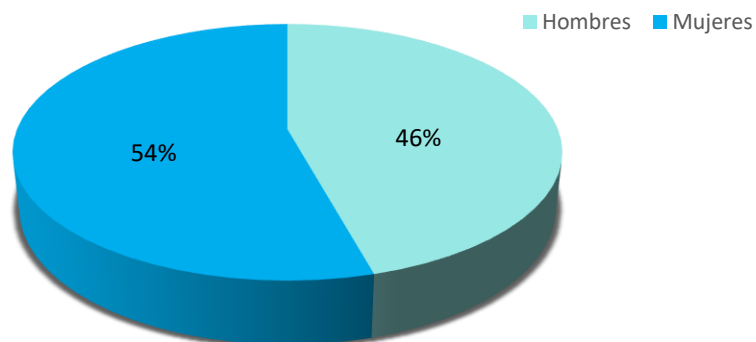


Fuente: Instituto Nacional de estadística (INE), EPHPM junio 2023

4. MERCADO LABORAL

Para junio del 2023 según la encuesta permanente de hogares de propósitos múltiples, el 78.43% de la población del Distrito Central está en edad de trabajar (15 años y más), el 46% lo ocupan los hombres y el 54% las mujeres.

Población en edad de trabajar según sexo (Porcentaje)

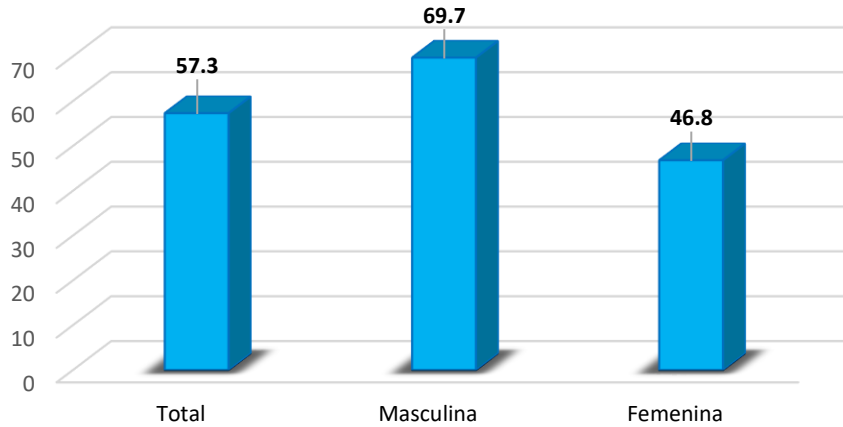


Fuente: Instituto Nacional de estadística (INE), EPHPM junio 2023

Generalmente se calcula la tasa de participación sobre la base de la población en edad de trabajar. Este indicador a nivel del Distrito Central es de 57.3%, sin embargo, en los

hombres esta relación es mucho más alta que en las mujeres (69.7% y 46.8% respectivamente).

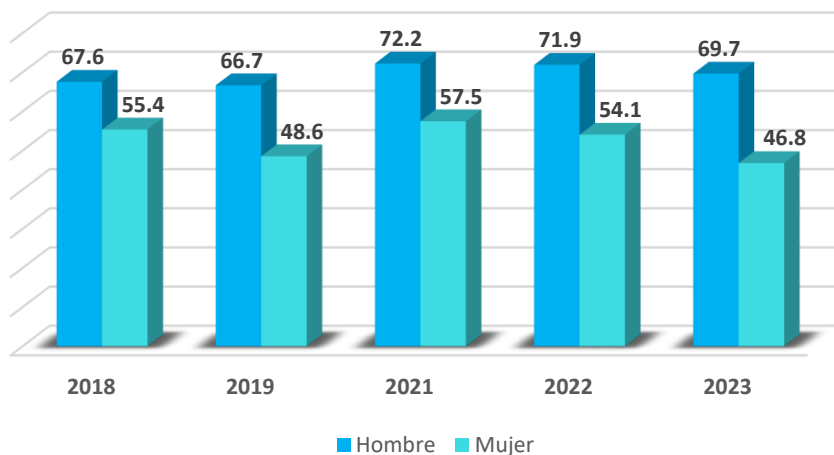
Tasa de participación según sexo



Fuente: Instituto Nacional de estadística (INE), EPHPM junio 2023

El siguiente gráfico nos muestra la tasa de participación según sexo en los últimos 5 años.

Tasa de participación en los últimos 5 años

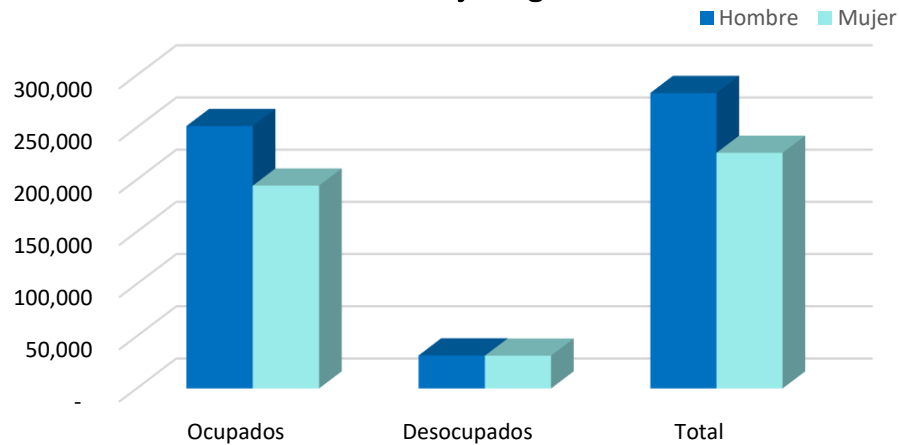


Fuente: Instituto Nacional de estadística (INE), EPHPM junio 2018, junio 2019, octubre 2021, septiembre 2022, junio 2023.

Podemos observar que el año donde las mujeres tuvieron más participación en el mercado laboral fue en el 2021.

La población económicamente activa del Distrito Central es de 508,803 de este total únicamente el 12.4% (63,092) se encuentran desocupados y el 87.6% (445,711) están ocupados.

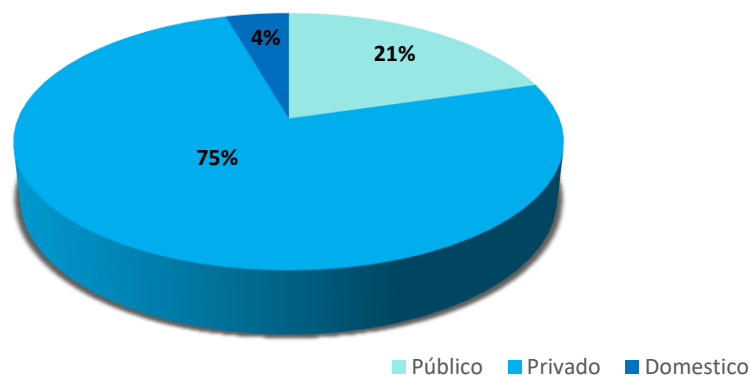
Fuerza de trabajo según sexo.



Fuente: Instituto Nacional de estadística (INE), EPHPM junio 2023

De acuerdo a los resultados existen una cantidad considerable de personas en condición de asalariados en el Distrito Central, el siguiente gráfico muestra el total de población asalariada según categoría ocupacional, donde se observa que es mayor el porcentaje que labora como empleado privado 75%, seguido del porcentaje que labora en el sector público 21%, a diferencia de los que laboran como empleado domestico 4%.

Población asalariada según categoría ocupacional (Porcentaje)



Fuente: Instituto Nacional de estadística (INE), EPHPM junio 2023

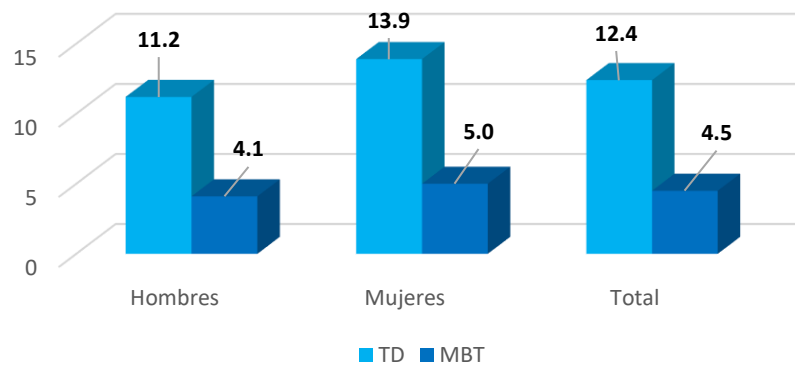
Con los ocupados que sí declaran recibir ingresos a cambio de su trabajo, se estimó un ingreso promedio por trabajo en el Distrito Central, de L 11,544.00 por mes. Aunque el sector público del Distrito Central tiene menos empleados que el sector privado, los ingresos en el primero son mayores (L. 18,494.00 y L. 11,886.00 respectivamente).

4.1 Personas Con Problemas De Empleo

Uno de los problemas del mercado laboral es el desempleo; el cual se mide con la Tasa de Desocupación (TD). En junio de 2023 los desempleados en el Distrito Central representaban el 12.4% de la Fuerza de Trabajo.

La capacidad del mercado laboral para absorber la fuerza de trabajo también puede medirse con los meses buscando trabajo (MBT) que tienen las personas desocupadas. Así, en el Distrito Central en promedio una persona desocupada lleva 4.5 meses buscando trabajo.

Tasa de desocupación y meses buscando trabajo por sexo



Fuente: Instituto Nacional de estadística (INE), EPHPM junio 2023

La TD para los hombres es inferior que para las mujeres (11.2% y 13.9% respectivamente).

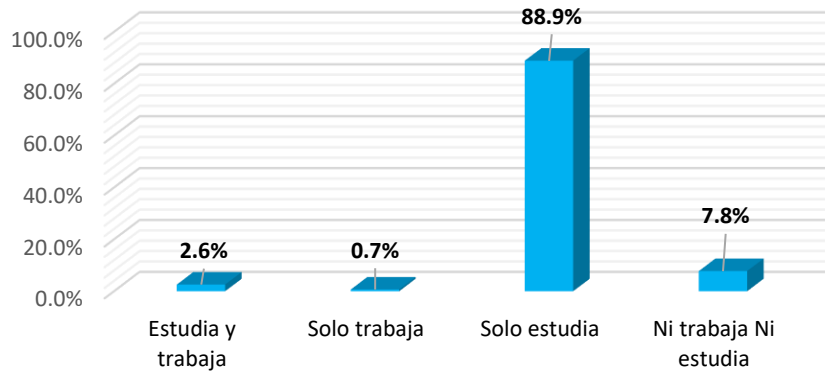
Además, el mercado parece absorber más rápidamente la mano de obra masculina que la femenina: mientras en un hombre los MBT son 4.1, en una mujer son 5.0 meses.

4.2 Trabajo Infantil

La encuesta de hogares estima la población del Distrito Central comprendida entre 5 a 17 años de edad es de 233,457 personas, de los cuales 118,489 son niños y 114,968 son niñas.

Según la condición de actividad de esta población, se observa en la gráfica lo siguiente: en el Distrito Central el 88.9 % de la población entre 5 y 17 años se dedica sólo a estudiar, 3.3% trabaja (incluye los que estudian y trabajan y los que solo trabajan) y un 7.8% ni estudia ni trabaja.

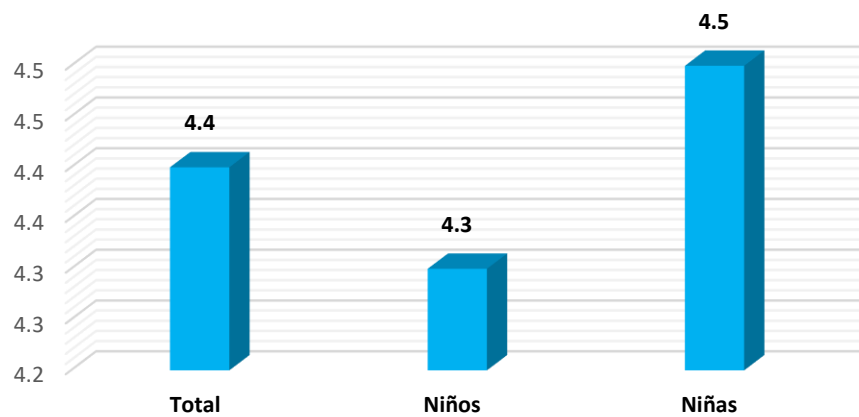
Población de 5 a 17 años según condición de actividad



Fuente: Instituto Nacional de estadística (INE), EPHPM junio 2023

Al analizar los años de estudio promedio de la población de 5 a 17 años, según se observa en el gráfico los años de estudio promedio de dicha población es de 4.4 años, 4.3 para los niños y 4.5 para las niñas.

Años de estudio promedio de la población de 5 a 17 años según sexo



Fuente: Instituto Nacional de estadística (INE), EPHPM junio 2023

De acuerdo a los resultados existe una cantidad de niños y niñas en condición de asalariados en el Distrito Central, el total de la población asalariada es de 3,127 niños, los cuales laboran únicamente en el sector privado.

Del total de la población de 5 a 17 años que trabaja en el Distrito Central el 51% son niños y el 49% son niñas. De los que sólo estudian el 50.2% son niños y el 49.8% son niñas, y de los que ni trabajan ni estudian el 57.3% son niños y el 42.7% son niñas.

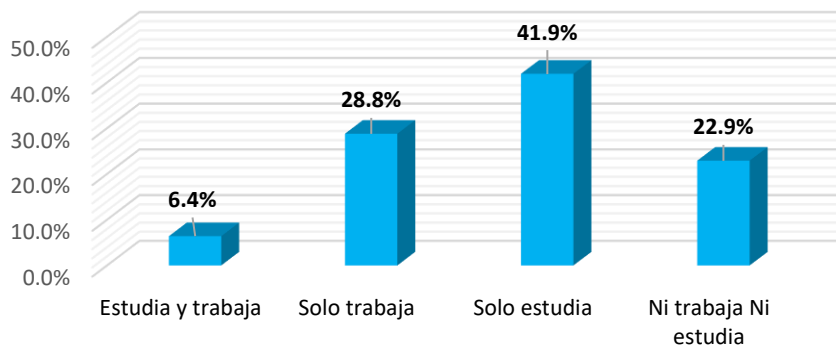
El ingreso promedio en el Distrito Central que percibe esta población es de L. 3,814.00 Lempiras mensuales.

4.3 Trabajo Juvenil

La población joven, la constituye aquella que está comprendida entre los 12 y 30 años de edad. En el Distrito Central se encuentran en este rango de edad 360,673 jóvenes, de los cuales 172,081 son hombres y 188,592 son mujeres.

Según la condición de actividad la gráfica siguiente muestra que en el Distrito Central el 41.9% de los jóvenes se dedica sólo a estudiar, 35.2% trabaja (incluye los que estudian y trabajan y los que solo trabajan) y un 22.9% que ni estudia ni trabaja.

Población de 12 a 30 años según condición de actividad

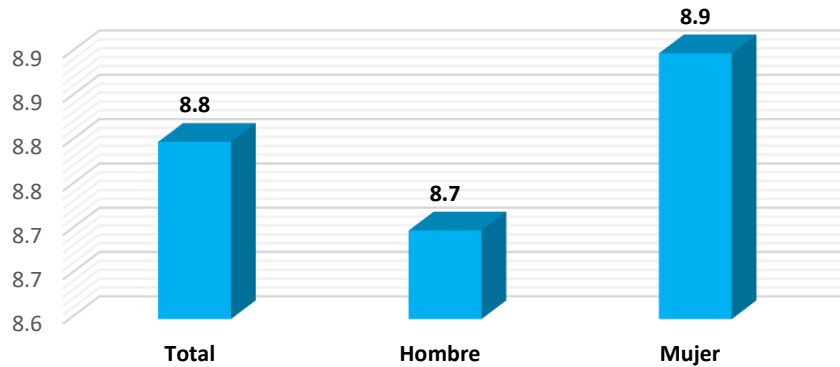


Fuente: Instituto Nacional de estadística (INE), EPHPM junio 2023

Del total de la población que trabaja el 59% son hombres y el 41% son mujeres. Entre los que sólo estudian el 55.5% son mujeres y el 44.5% son hombres, y en los que ni estudian ni trabajan, donde las mujeres son mayoría: 64% y 36% de hombres.

Al analizar los años de estudio promedio de la población de 12 a 30 años, según se observa en el gráfico los años de estudio promedio de dicha población es de 8.8 años, 8.7 para los hombres y 8.9 para las mujeres.

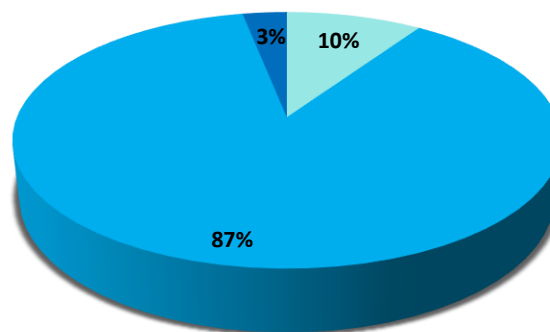
Años de estudio promedio de la población de 12 a 30 años según sexo



Fuente: Instituto Nacional de estadística (INE), EPHPM junio 2023

De acuerdo a los resultados existe una cantidad de los jóvenes en condición de asalariados en el Distrito Central, el siguiente gráfico muestra el total de la población asalariada según categoría ocupacional, donde se observa que el mayor porcentaje labora como empleado privado 87%, a diferencia de los que laboran como empleado público 10%.

Población asalariada según categoría ocupacional (Porcentaje)



■ Público ■ Privado ■ Domestico

Fuente: Instituto Nacional de estadística (INE), EPHPM junio 2023

El ingreso promedio que percibe esta población incorporada en el mercado laboral es de L. 9,552.00 Lempiras mensuales.

GLOSARIO

Vivienda: Es el local de alojamiento, estructuralmente separado e independiente, dedicado para la habitación humana, que está utilizado para ese fin durante el período de referencia de la encuesta. La vivienda puede haber sido construida para alojamiento humano o con otra finalidad, pero, en el momento de la encuesta, aloja a uno ó más hogares.

Hogar: Es aquel formado por una sola persona ó grupo de dos o más personas unidas o no entre sí por vínculos familiares, que se asocian para ocupar total o parcialmente una vivienda particular, así como para proveer el presupuesto para la satisfacción de sus necesidades de alimentación o de otra índole.

Fuerza de trabajo: Son todas las personas mayores de 15 años que en la semana de referencia se encontraban ocupados o desocupados. Se trata de la oferta de mano de obra disponible en el país para la producción de bienes y servicios a cambio de una remuneración.

Fuerza de trabajo = Ocupados + Desocupados.

Población en edad de trabajar (PET): Es el conjunto de personas de 15 años y más que forman la población en edad de trabajar o población en edad productiva.

Tasa de participación (TP): relación entre la fuerza de trabajo y la población en edad de trabajar (fuerza de trabajo /PET).

Ocupados: Son todas las personas de 15 años y más que en la semana anterior a la realización de la encuesta dedicaron una hora o más a la producción de bienes y servicios a cambio de beneficios o una remuneración.

Como excepción a la regla anterior, se cuentan como ocupados a todas las personas de 15 años y más que en la semana de referencia apoyaron, sin ser remunerados, en alguna actividad económica a un familiar.

Se consideran también ocupados también a las personas que durante la semana de referencia estuvieron ausentes de su puesto de trabajo remunerado por razones válidas que garantizan su vínculo con el Mercado Laboral.

Desocupados: se consideran desocupados todos aquellos que en la semana de referencia no estaban ocupados, pero estaban disponibles para ocupar un puesto de trabajo y realizaron actividades de búsqueda o acciones para emprender su propio negocio en las últimas cuatro semanas anteriores a la entrevista.

Hacen parte de los desocupados los cesantes, los aspirantes y los iniciadores.

Tasa de desocupación (TD): es la relación entre las personas desocupadas y la fuerza de trabajo (desocupados/fuerza de trabajo).

Tasa de Analfabetismo: Porcentaje de la población de 15 años y más, que al momento de aplicarles la boleta de información declararon no saber y escribir.

Trabajo Infantil: Son todas las personas de 5 a 17 años que en la semana anterior a la realización de la encuesta trabajaron una hora, por lo menos, en un empleo, negocio propio o como familiares no remunerados.

REPÚBLICA DE HONDURAS

Xiomara Castro

Presidenta Constitucional de la República

CONSEJO DIRECTIVO

Rodolfo Pastor de María

Secretaria de Estado en el Despacho Presidencial
Presidente del Consejo Directivo

Fredy Cerrato

Secretaria de Desarrollo Económico

José Manuel Matheu

Secretario de Estado en el Despacho de Salud

Daniel Enrique Esponda

Secretario de Estado en el Despacho de Educación

Laura Elena Suazo Torres

Secretaria de Estado en los Despachos de Agricultura y Ganadería

Lesly Sarahí Cerna

Secretaria de Estado en los Despachos de Trabajo y Seguridad Social

Francisco Herrera Alvarado

Rector

Universidad Nacional Autónoma de Honduras

Eugenio Sosa Iglesias

Director Ejecutivo

Instituto Nacional de Estadística
Secretario del Consejo Directivo

INSTITUTO NACIONAL DE ESTADÍSTICA

DIRECCIÓN EJECUTIVA

Eugenio Sosa Iglesias

Director Ejecutivo

Horacio Lovo

Sub-Director Ejecutivo

GERENCIAS TÉCNICAS

Jaime Martínez

Gerente Centro de Negocios

Martha Leiva

Gerente Estadísticas Sociales y Demografía

PERSONAL TÉCNICO INVOLUCRADO

**TÉCNICOS DE LA GERENCIA DE ESTADÍSTICAS SOCIALES Y
DEMOGRÁFICAS**

Autores del documento:

Nancy Campos

Coordinación

Martha Leiva

TÉCNICOS DE LA GERENCIA DE TECNOLOGÍA DE INFORMACIÓN

Oswaldo Ayala

Edgardo Jeovanni Dávila